

ПрАТ «Ветропак Гостомельський Склозавод»

Фінансова звітність
станом на 31 грудня 2023 року
та за рік, що завершився на зазначену дату

Зміст

Звіт незалежних аудиторів	2
Баланс (Звіт про фінансовий стан)	8
Звіт про фінансові результати (Звіт про сукупний дохід)	11
Звіт про рух грошових коштів (за прямим методом)	13
Звіт про власний капітал	15
Примітки до фінансової звітності	17



Звіт незалежних аудиторів

Акціонеру Приватного акціонерного товариства «Ветропак Гостомельський Склозавод»

Звіт щодо аудиту фінансової звітності

Думка

Ми провели аудит фінансової звітності Приватного акціонерного товариства «Ветропак Гостомельський Склозавод» («Компанія»), що складається зі:

- звіту про фінансовий стан на 31 грудня 2023 року;
- звіту про прибутки та збитки та інший сукупний дохід за рік, що закінчився зазначеною датою;
- звіту про рух грошових коштів за рік, що закінчився зазначеною датою;
- звіту про власний капітал за рік, що закінчився зазначеною датою; і
- приміток, включаючи суттєві облікові політики та іншу пояснювальну інформацію.

На нашу думку, фінансова звітність, що додається, відображає достовірно, в усіх суттєвих аспектах фінансовий стан Компанії на 31 грудня 2023 року та її фінансові результати і грошові потоки за рік, що закінчився зазначеною датою, відповідно до стандартів бухгалтерського обліку МСФЗ, виданих Радою з міжнародних стандартів бухгалтерського обліку («Стандарти бухгалтерського обліку МСФЗ»), та вимог Закону України «Про бухгалтерський облік та фінансову звітність в Україні» щодо складання фінансової звітності.

Основа для думки

Ми провели аудит відповідно до Міжнародних стандартів аудиту («МСА»). Нашу відповідальність згідно з цими стандартами викладено в розділі «Відповідальність аудиторів за аудит фінансової звітності» нашого звіту. Ми є незалежними по відношенню до Компанії згідно з Міжнародним кодексом етики професійних бухгалтерів (включаючи Міжнародні стандарти незалежності) Ради з Міжнародних стандартів етики для бухгалтерів («Кодекс РМСЕБ») та етичними вимогами, застосовними в Україні до нашого аудиту фінансової звітності, а також виконали інші обов'язки з етики відповідно до цих вимог та Кодексу РМСЕБ. Ми вважаємо, що отримані нами аудиторські докази є достатніми і прийнятними для використання їх як основи для нашої думки.

Суттєва невизначеність, що стосується безперервності діяльності

Ми звертаємо увагу на Примітку 2 до фінансової звітності, яка описує негативний вплив на діяльність Компанії військового вторгнення на територію України, розпочатого Російською Федерацією 24 лютого 2022 року. Як також зазначено у Примітці 2, ці події або умови, разом із

Приватне акціонерне товариство «КПМГ Аудит»

вул. Князів Острозьких, 32/2, Київ, 01010, Україна
тел. +380 44 490 5507, факс +380 44 490 5508, kpmg.ua

ПРАТ «КПМГ Аудит», компанія, яка зареєстрована згідно із законодавством України, член глобальної організації незалежних фірм KPMG, що входять до KPMG International Limited, приватної англійської компанії з відповідальністю, обмеженою гарантіями своїх учасників.

Ідентифікаційний код юридичної особи 31032100 в Єдиному державному реєстрі юридичних осіб, фізичних осіб-підприємців та громадських формувань

Регістраційний номер 2397 в Реєстрі аудиторів та суб'єктів аудиторської діяльності



іншими питаннями викладеними в цій Примітці, вказують на те, що існує суттєва невизначеність, яка може поставити під значний сумнів здатність Компанії продовжувати свою діяльність на безперервній основі. Нашу думку щодо цього питання не було модифіковано.

Ключові питання аудиту

Ключові питання аудиту – це питання, які, на наше професійне судження, були найбільш значущими під час нашого аудиту фінансової звітності за поточний період. Ці питання розглядалися у контексті нашого аудиту фінансової звітності в цілому та враховувались при формуванні думки щодо неї, при цьому ми не висловлюємо окремої думки щодо цих питань.

На додаток до питання, описаного в розділі «Суттєва невизначеність, що стосується безперервності діяльності» нашого звіту, ми визначили наступні ключові питання аудиту:

Визнання доходу від реалізації продукції (товарів, робіт, послуг)

Чистий дохід від реалізації продукції (товарів, робіт, послуг) за рік, що закінчився 31 грудня 2023 року – 627,386 тисяч гривень; поточна дебіторська заборгованість за продукцію, товари, роботи, послуги станом на 31 грудня 2023 року – 109,843 тисяч гривень.

Див. Примітку 5 (I) «Основні положення облікової політики - Визнання доходів» та Примітку 14 «Чистий дохід від реалізації продукції» (товарів, робіт, послуг) до фінансової звітності.

Ключове питання аудиту	Як це питання вирішувалось під час аудиту
<p>Протягом року, що закінчився 31 грудня 2023 р., основним напрямом реалізації Компанії був продаж склотари, який складає 99% від загального чистого доходу.</p> <p>Дохід від реалізації продукції та послуг є ключовим показником, що використовується для оцінки діяльності Компанії, тому він може вплинути на сприйняття користувачами фінансової звітності.</p> <p>Хоча, у випадку Компанії більшість договорів з продажу є стандартними і відносно простими, застосування принципів визнання доходу згідно з відповідними стандартами фінансової звітності може бути складним і потребувати значних припущень і суджень. Особлива складність пов'язана з такими факторами:</p> <ul style="list-style-type: none">Одне з ключових суджень у цій сфері впливає з вимоги визначити, коли виконано дане зобов'язання щодо виконання договору. Відповідно до МСФЗ 15 суб'єкт господарювання може визнавати дохід лише тоді, коли він задовольняє визначене зобов'язання шляхом передачі клієнту обіцяного товару чи послуги. Визначення вимагає ретельного розгляду договірних положень, щоб зрозуміти, коли контроль над обіцяними товарами чи послугами передається клієнтам. У випадку Компанії умови відвантаження за кожним договором є відповідним	<p>Наші аудиторські процедури щодо цього питання включали, серед іншого:</p> <ul style="list-style-type: none">Оцінка розробки та впровадження вибраних заходів внутрішнього контролю щодо процесу визнання доходу від реалізації;Аналіз політики визнання доходу Компанії, щоб визначити, чи належним чином вона відображає вимоги облікових політик Компанії;Перевірка договорів купівлі-продажу з відповідними первинними документами на вибірковій основі, щоб зрозуміти умови поставки та оцінити, чи було визнано дохід (виручку) відповідно до облікової політики Компанії управлінським персоналом;Відстеження, на основі вибірки, операцій з продажу, які відбулися протягом року, з додатковим акцентом на операції, що були визнані близько до кінця року, до відповідних первинних документів, таких як договори купівлі-продажу та документи на поставку товарів, щоб оцінити, чи було визнано дохід у погодженій сумі та у відповідному періоді, базуючись на нашій оцінці, коли відбувся перехід контролю до покупця;

<p>міркуванням, при цьому ризик існує, зокрема, щодо продажів визнаних на кінець поточного або на початку наступного звітного періоду. Примітка 5 (i) «Основні положення облікової політики - Визнання доходів» містить детальну інформацію про терміни та модель визнання доходу для ключових напрямків доходу.</p> <ul style="list-style-type: none"> Згідно з МСА існує передбачений властивий ризик шахрайства, пов'язаний з визнанням доходу. Цей ризик стосовно Компанії зосереджений здебільшого на прийнятності визнання доходу у відповідних періодах, беручи до уваги суму доходу визнаного близько до кінця року, та судження щодо того, чи виконувались критерії визнання доходу та в якому періоді. <p>Беручи до уваги вищезазначені фактори, ми вважаємо, що визнання доходу від продажу товарів і послуг пов'язане зі значним ризиком суттєвого викривлення у фінансовій звітності. Таким чином, ця сфера вимагала нашої підвищеної уваги і як така була визначена як ключове питання аудиту.</p>	<ul style="list-style-type: none"> Отримання на вибірковій основі спеціально вибраних підтверджень від покупців щодо залишків до сплати станом на 31 грудня 2023 р., та у випадку неотримання відповіді – виконання альтернативних процедур шляхом порівняння даних бухгалтерського обліку з відповідними первинними документами (товарними накладними, транспортними документами та умовами договорів продажу); Вивчення того, чи належним чином розкриття інформації, пов'язане з визнанням доходу Компанії в фінансовій звітності, включає та описує відповідну кількісну та якісну інформацію, яка вимагається концептуальними основами підготовки фінансової звітності
---	---

Інша інформація

Управлінський персонал несе відповідальність за іншу інформацію. Інша інформація складається зі:

- Звіту про управління (звіту керівництва) (що включає Звіт про корпоративне управління), викладеного у формі окремого звіту, складеного управлінським персоналом, який ми отримали до дати цього аудиторського звіту;
- Річної інформації емітента цінних паперів (включаючи Звіт про управління (звіт керівництва), яка, як очікується, буде надана нам після цієї дати.

але не є фінансовою звітністю та нашим звітом аудиторів щодо неї.

Наша думка щодо фінансової звітності не поширюється на іншу інформацію та ми не робимо висновок з будь-яким рівнем впевненості щодо цієї іншої інформації, крім випадків, коли це прямо зазначено, і тією мірою, якою це прямо зазначено в нашому звіті.

У зв'язку з нашим аудитом фінансової звітності нашою відповідальністю є ознайомитися з іншою інформацією та при цьому розглянути, чи існує суттєва невідповідність між іншою інформацією і фінансовою звітністю або нашими знаннями, отриманими під час аудиту, або чи ця інша інформація виглядає такою, що містить суттєве викривлення.

Якщо на основі проведеної нами роботи ми доходимо висновку, що існує суттєве викривлення цієї іншої інформації, яку ми отримали до дати цього аудиторського звіту, ми зобов'язані повідомити про цей факт. Ми не виявили таких фактів, які потрібно було б включити до звіту.

Відповідальність управлінського персоналу та тих, кого наділено найвищими повноваженнями, за фінансову звітність

Управлінський персонал несе відповідальність за складання і достовірне подання фінансової звітності відповідно до Стандартів бухгалтерського обліку МСФЗ та вимог Закону України «Про бухгалтерський облік та фінансову звітність в Україні» щодо складання фінансової звітності та за таку систему внутрішнього контролю, яку управлінський персонал визначає потрібною для того, щоб забезпечити складання фінансової звітності, що не містить суттєвих викривлень внаслідок шахрайства або помилки.

При складанні фінансової звітності управлінський персонал несе відповідальність за оцінку здатності Компанії продовжувати свою діяльність на безперервній основі, розкриваючи, де це застосовно, питання, що стосуються безперервності діяльності, та використовуючи припущення про безперервність діяльності як основи для бухгалтерського обліку, крім випадків, якщо управлінський персонал або планує ліквідувати Компанію чи припинити діяльність, або не має інших реальних альтернатив цьому.

Ті, кого наділено найвищими повноваженнями, несуть відповідальність за нагляд за процесом фінансового звітування Компанії.

Відповідальність аудиторів за аудит фінансової звітності

Нашими цілями є отримання обґрунтованої впевненості, що фінансова звітність у цілому не містить суттєвого викривлення внаслідок шахрайства або помилки, та випуск звіту аудиторів, що містить нашу думку. Обґрунтована впевненість є високим рівнем впевненості, проте не гарантує, що аудит, проведений відповідно до МСА, завжди виявить суттєве викривлення, коли воно існує. Викривлення можуть бути результатом шахрайства або помилки; вони вважаються суттєвими, якщо окремо або в сукупності, як обґрунтовано очікується, вони можуть впливати на економічні рішення користувачів, що приймаються на основі цієї фінансової звітності.

Виконуючи аудит відповідно до вимог МСА, ми використовуємо професійне судження та професійний скептицизм протягом усього завдання з аудиту. Крім того, ми:

- ідентифікуємо та оцінюємо ризики суттєвого викривлення фінансової звітності внаслідок шахрайства чи помилки, розробляємо й виконуємо аудиторські процедури у відповідь на ці ризики, а також отримуємо аудиторські докази, що є достатніми та прийнятними для використання їх як основи для нашої думки. Ризик невиявлення суттєвого викривлення внаслідок шахрайства є вищим, ніж для викривлення внаслідок помилки, оскільки шахрайство може вклюдати змову, підробку, навмисні пропуски, неправильні твердження або нехтування заходами внутрішнього контролю;
- отримуємо розуміння заходів внутрішнього контролю, що стосуються аудиту, для розробки аудиторських процедур, які б відповідали обставинам, а не для висловлення думки щодо ефективності системи внутрішнього контролю Компанії;
- оцінюємо прийнятність застосованих облікових політик та обґрунтованість облікових оцінок і відповідних розкриттів інформації, зроблених управлінським персоналом;
- доходимо висновку щодо прийнятності використання управлінським персоналом припущення про безперервність діяльності як основи для бухгалтерського обліку та на основі отриманих аудиторських доказів робимо висновок, чи існує суттєва невизначеність щодо подій або умов, що може поставити під значний сумнів здатність Компанії продовжувати свою діяльність на безперервній основі. Якщо ми доходимо висновку щодо існування такої суттєвої невизначеності, ми повинні привернути увагу в нашому звіті аудиторів до відповідних розкриттів інформації у фінансовій звітності або, якщо такі розкриття інформації є неналежними, модифікувати свою думку. Наші висновки ґрунтуються на аудиторських доказах, отриманих до дати нашого звіту аудиторів. Втім, майбутні події або умови можуть примусити Компанію припинити свою діяльність на безперервній основі;

- оцінюємо загальне подання, структуру та зміст фінансової звітності включно з розкриттями інформації, а також те, чи показує фінансова звітність операції та події, що покладені в основу її складання, так, щоб досягти достовірного подання;

Ми повідомляємо тим, кого наділено найвищими повноваженнями, разом з іншими питаннями інформацію про запланований обсяг та час проведення аудиту та суттєві аудиторські результати, включаючи будь-які суттєві недоліки заходів внутрішнього контролю, виявлені нами під час аудиту.

Ми також надаємо тим, кого наділено найвищими повноваженнями, твердження, що ми виконали відповідні етичні вимоги щодо незалежності, та повідомляємо їм про всі стосунки й інші питання, які могли б обґрунтовано вважатись такими, що впливають на нашу незалежність, а також, де це застосовно, про дії, вчинені для усунення загроз, або вжиті застережні заходи.

З переліку всіх питань, інформація щодо яких надавалась тим, кого наділено найвищими повноваженнями, ми визначили ті, що були найбільш значущими під час аудиту фінансової звітності поточного періоду, тобто ті, які є ключовими питаннями аудиту. Ми описуємо ці питання в нашому звіті аудиторів, крім випадків, якщо законодавчим чи регуляторним актом заборонено публічне розкриття такого питання, або коли за вкрай виняткових обставин ми визначаємо, що таке питання не слід висвітлювати в нашому звіті, оскільки негативні наслідки такого висвітлення можуть очікувано переважити його корисність для інтересів громадськості.

Звіт щодо вимог інших законодавчих і нормативних актів

Згідно з вимогами частини четвертої статті 14 Закону України «Про аудит фінансової звітності та аудиторську діяльність» та «Вимог до інформації, що стосується аудиту або огляду фінансової звітності учасників ринків капіталу та організованих товарних ринків, нагляд за якими здійснює Національна комісія з цінних з паперів та фондового ринку», затверджених Рішенням Національної комісії з цінних з паперів та фондового ринку («НКЦПФР») №555 від 22 липня 2021 року, ми надаємо наступну інформацію, що вимагається додатково до вимог МСА.

Призначення аудитора та тривалість виконання аудиторського завдання

21 листопада 2023 року ми були призначені Наглядовою радою аудиторами фінансової звітності Компанії станом на 31 грудня 2023 року та за рік, що закінчився зазначеною датою. Загальна тривалість виконання нами аудиторських завдань без перерв складає п'ять років.

Надання неаудиторських послуг та розкриття інформації, пов'язаної з гонорарами

Ми стверджуємо, що ми не надавали неаудиторські послуги, які заборонені положеннями частини четвертої статті 6 Закону України «Про аудит фінансової звітності та аудиторську діяльність».

За період, якого стосується наш обов'язковий аудит, ми не надавали Компанії жодних інших послуг, які не розкриті у Звіті про управління (звіті керівництва) або у фінансовій звітності.

Додатковий звіт для Наглядової ради.

Ми підтверджуємо, що цей звіт аудиторів узгоджений з додатковим звітом для Наглядової ради.

Звітування щодо вимог НКЦПФР

- Аудит Приватного акціонерного товариства «Ветропак Гостомельський Склозавод» (ідентифікаційний код юридичної особи 00333888 в Єдиному державному реєстрі юридичних осіб, фізичних осіб-підприємців та громадських формувань) був проведений на основі договору № 131-SA/2023 від 19 грудня 2023 року. Аудит був проведений у період з 18 жовтня 2024 року по дату цього звіту.
- Інформація щодо структури власності та кінцевого бенефіціарного власника/(власників) Компанії, що включена до Звіту про управління (звіту керівництва), розкрита відповідно до



вимог, встановлених «Положенням про форму та зміст структури власності», затвердженим наказом Міністерства фінансів України №163 від 19 березня 2021 року.

- Станом на 31 грудня 2023 року Компанія не є ані контролером, ані учасником небанківської фінансової групи.
- Компанія є підприємством, що становить суспільний інтерес, згідно з Законом України «Про бухгалтерський облік та фінансову звітність в Україні».
- Станом на 31 грудня 2023 року Компанія не має дочірніх підприємств.
- Створення Ревізійної комісії не передбачено статутом Компанії та, відповідно, вона не проводила перевірку фінансово-господарської діяльності Компанії за рік, що закінчився 31 грудня 2023 року.

Звітування щодо Звіту про управління (звіту керівництва)

Виключно на основі проведеної нами роботи у зв'язку з аудитом фінансової звітності, на нашу думку, Звіт про управління (звіт керівництва), що включає Звіт про корпоративне управління є узгодженим, у всіх суттєвих аспектах, з фінансовою звітністю.

Якщо на основі проведеної нами роботи ми доходимо висновку, що існує суттєве викривлення Звіту про управління (звіту керівництва), ми зобов'язані повідомити про цей факт. Ми не виявили таких фактів, які потрібно було б включити до звіту.

Партнером завдання з аудиту, результатом якого є цей звіт незалежних аудиторів, є:



Куцак Роман Романович
Регістраційний номер у Реєстрі аудиторів та суб'єктів аудиторської діяльності 101439
Заступник директора

ПрАТ «КПМГ Аудит»

5 квітня 2024 року

Київ, Україна

Підприємство	ПрАТ «Ветропак Гостомельський Склозавод»	Дата (рік, місяць, число)	за ЄДРПОУ за КАТОТТ ¹	Коди
Територія	Київської обл.			2024.01.01
Організаційно-правова форма господарювання	Акціонерне товариство		за КОІФГ	00333888
Вид економічної діяльності	Виробництво порожистого скла		за КВЕД	UA32080110010033149
Середня кількість працівників ²	312			230
Адреса, телефон	площа Рекунова, буд. 2, смт. Гостомель, Київська обл., 08290			23.13
Одиниця виміру:	у тисячах гривень без десятичного знака		31392	
Складено (зробити позначку "v" у відповідній клітинці):				-
за положеннями (стандартами) бухгалтерського обліку				v
за міжнародними стандартами фінансової звітності				

Баланс (Звіт про фінансовий стан)
на 31 грудня 2023 р.
Форма №1

(у тисячах гривень)		Код за ДКУД 1801001		
АКТИВ	Примітки	Код рядка	На початок звітного періоду	На кінець звітного періоду
1	2	3	4	5
I. Необоротні активи				
Нематеріальні активи:	6	1000	159	99
первісна вартість		1001	6 096	6 096
накопичена амортизація		1002	5 937	5 997
Незавершені капітальні інвестиції	6	1005	8 681	480
Основні засоби:	6	1010	606 983	479 363
первісна вартість		1011	1 688 879	1 724 665
Знос		1012	1 081 896	1 245 302
Інвестиційна нерухомість		1015	-	-
первісна вартість інвестиційної нерухомості		1016	-	-
знос інвестиційної нерухомості		1017	-	-
Довгострокові біологічні активи		1020	-	-
первісна вартість довгострокових біологічних активів		1021	-	-
накопичена амортизація довгострокових біологічних активів		1022	-	-
Довгострокові фінансові інвестиції:				
які обліковуються за методом участі в капіталі інших підприємств		1030	-	-
Інші фінансові інвестиції		1035	3	3
Довгострокова дебіторська заборгованість		1040	-	-
Відстрочені податкові активи	23	1045	-	750
Гудвіл		1050	-	-
Відстрочені аквізиторські витрати		1060	-	-
Залишок коштів у централізованих страхових резервних фондах		1065	-	-
Інші необоротні активи		1090	-	-
Усього за розділом I		1095	615 826	480 695
II. Оборотні активи				
Запаси	7	1100	350 927	466 394
виробничі запаси		1101	237 776	236 693
незавершене виробництво		1102	68 243	66 198
готова продукція		1103	44 908	163 503
Товари		1104	-	-
Поточні біологічні активи		1110	-	-
Депозити перестрахування		1115	-	-
Векселі одержані		1120	-	-
Дебіторська заборгованість за продукцію, товари, роботи, послуги	8	1125	17 490	50 765

¹ Кодифікатор адміністративно-територіальних одиниць та територій територіальних громад.

² Визначається в порядку, встановленому центральним органом виконавчої влади, що реалізує державну політику у сфері статистики.

Баланс (Звіт про фінансовий стан) слід читати разом з примітками, викладеними на сторінках 17-47, які є складовою частиною цієї фінансової звітності.

АКТИВ	Примітки	Код рядка	На початок звітнього періоду	На кінець звітнього періоду
1	2	3	4	5
Дебіторська заборгованість за розрахунками:				
за виданими авансами	9	1130	11 797	12 208
з бюджетом		1135	30 447	50 227
у тому числі з податку на прибуток		1136	-	-
Дебіторська заборгованість за розрахунками з нарахованих доходів		1140	402	118
Дебіторська заборгованість за розрахунками з внутрішніх розрахунків	8, 24	1145	120 587	59 078
Інша поточна дебіторська заборгованість	8	1155	1 330	67
Поточні фінансові інвестиції		1160	-	-
Гроші та їх еквіваленти	10	1165	371 229	316 115
готівка		1166	-	-
рахунки в банках		1167	371 229	316 115
Витрати майбутніх періодів		1170	50	45
Частка перестраховика у страхових резервах		1180	-	-
у тому числі в:				
резервах довгострокових зобов'язань		1181	-	-
резервах збитків або резервах належних виплат		1182	-	-
резервах незароблених премій		1183	-	-
інших страхових резервах		1184	-	-
Інші оборотні активи		1190	-	-
Усього за розділом II		1195	904 259	955 017
III. Необоротні активи, утримувані для продажу, і групи вибуття		1200	-	-
Баланс		1300	1 520 085	1 435 712

Баланс (Звіт про фінансовий стан) слід читати разом з примітками, викладеними на сторінках 17-47, які є складовою частиною цієї фінансової звітності.

PrJSC Vetropack Gostomel Glass Factory
Balance Sheet (Statement of Financial Position)
As at and for the year ended 31 December 2023 (continued)

EQUITY AND LIABILITIES	Notes	Line code	At the beginning of the reporting period	At the end of the reporting period
1	2	3	4	5
I. Equity				
Share capital	22	1400	55 500	55 500
Contributions to unregistered authorized capital		1401	-	-
Revaluation surplus		1405	(17 669)	(18 697)
Additional capital		1410	-	-
Share premium		1411	-	-
Accumulated foreign currency translation differences		1412	-	-
Reserve capital		1415	65 559	65 559
Retained earnings (accumulated deficit)		1420	34 874	(262 511)
Unpaid capital		1425	-	-
Capital withdrawals		1430	-	-
Other reserves		1435	-	-
Total non-current assets		1495	138 264	(160 149)
II. Non-current liabilities and provisions				
Deferred tax liabilities	23	1500	23 073	-
Pension liabilities	21	1505	21 543	21 548
Long-term bank loans		1510	-	-
Other non-current liabilities	11	1515	2 570	1 222 030
Long-term provisions	21	1520	6 421	12 787
Long-term provisions for employees	21	1521	6 421	12 787
Target financing		1525	-	-
Charity payable		1526	-	-
Insurance loss provisions		1530	-	-
including:				
long-term liabilities provision		1531	-	-
loss provision or provision for claims outstanding		1532	-	-
provision for unearned premiums		1533	-	-
other insurance provisions		1534	-	-
Investment contracts		1535	-	-
Prize money		1540	-	-
Provision for payment of jackpot		1545	-	-
Total non-current liabilities*		1595	53 607	1 256 365
III. Current liabilities and provisions				
Short-term loans		1600	-	17 500
Promissory notes issued		1605	-	-
Current portion of:				
long-term liabilities	11	1610	1 040 690	1 845
trade accounts payable	13	1615	173 754	130 262
taxes payable, including:		1620	1 447	2 453
income tax		1621	-	-
insurance payable		1625	430	739
salaries and bonuses payable		1630	2 575	5 268
Advances received	13	1635	12 867	24 753
Payables to participants		1640	-	-
Payables on internal settlements	24	1645	65 968	91 132
Current insurance payables		1650	-	-
Current provisions	12	1660	29 911	64 141
Deferred income		1665	-	-
Deferred income from reinsurance commission		1670	-	-
Other current liabilities		1690	572	1 403
Total current liabilities*		1695	1 328 214	339 496
IV. Obligations under non-current assets held-for-sale, and disposal groups*		1700	-	-
V. Non-state pension fund assets, net		1800	-	-
Total Assets		1900	1 520 085	1 435 712

* Total liabilities as of December 31, 2023 equals the sum of lines 1595, 1695 and 1700 and amounts to UAH 1,595,861 thousand (31 December 2022: UAH 1,381,821 thousand).

* Line 1610 represents long-term borrowings from related parties and lease liabilities, information regarding such liabilities are disclosed in Notes 11 and 26(c).

CFO  Oleksandr Bondarenko

Chief Accountant  Olena Komarenko



The Balance Sheet (Statement of financial position) are to be read in conjunction with the notes to and forming part of the financial statements set out on pages 16 to 46.

Підприємство

Пр.АТ «Ветропак Гостомельський Склозавод»

Дата (рік, місяць, число)
за ЄДРПОУКод
2024.01.01
00333888Звіти про фінансові результати (Звіти про сукупний дохід)
за 2023 р.
Форма №2

(у тисячах гривень)

Код за ДКУД

1801003

I. ФІНАНСОВІ РЕЗУЛЬТАТИ

Стаття	Примітки	Код рядка	За звітний період	За аналогічний період попереднього року
1	2	3	4	5
I. Фінансовий результат				
Чистий дохід від реалізації продукції (товарів, робіт, послуг)	14	2000	627 386	621 516
Чисті зароблені страхові премії		2010	-	-
премії підписані, валова сума		2011	-	-
премії, передані у перестраховання		2012	-	-
зміна резерву незароблених премій, валова сума		2013	-	-
зміна частки перестраховників у резерві незароблених премій		2014	-	-
Собівартість реалізованої продукції (товарів, робіт, послуг)	15	2050	(527 131)	(537 497)
Чисті понесені збитки за страховими виплатами		2070	-	-
Валовий:				
прибуток		2090	100 255	84 019
збиток		2095	(-)	(-)
Дохід (витрати) від зміни у резервах довгострокових зобов'язань		2105	-	-
Дохід (витрати) від зміни інших страхових резервів		2110	-	-
зміна інших страхових резервів, валова сума		2111	-	-
зміна частки перестраховників в інших страхових резервах		2112	-	-
Інші операційні доходи	16, 29	2120	102 957	168 251
у тому числі:				
дохід від зміни вартості активів, які оцінюються за справедливою вартістю		2121	-	-
дохід від первісного визнання біологічних активів і сільськогосподарської продукції		2122	-	-
дохід від використання коштів, вивільнених від оподаткування		2123	-	-
Адміністративні витрати	17	2130	(110 567)	(75 994)
Витрати на збут	18	2150	(27 493)	(31 104)
Інші операційні витрати	19, 29	2180	(201 593)	(796 525)
у тому числі:				
витрати від зміни вартості активів, які оцінюються за справедливою вартістю		2181	-	-
витрати від первісного визнання біологічних активів і сільськогосподарської продукції		2182	-	-
Фінансовий результат від операційної діяльності:				
прибуток		2190	-	-
збиток		2195	(136 441)	(651 353)
Дохід від участі в капіталі		2200	-	-
Інші фінансові доходи		2220	1 032	4 422
Інші доходи		2240	-	-
у тому числі:				
дохід від благодійної допомоги		2241	-	-
Фінансові витрати	20, 29	2250	(182 662)	(267 252)
Втрати від участі в капіталі		2255	(-)	(-)
Інші витрати		2270	(-)	(-)
Прибуток (збиток) від впливу інфляції на монетарні статті		2275	-	-
Фінансовий результат до оподаткування:				
прибуток		2290	-	-
збиток		2295	(318 071)	(914 183)
Витрати з податку на прибуток	23	2300	20 686	(349)
Прибуток (збиток) від припиненої діяльності після оподаткування		2305	-	-
Чистий фінансовий результат:				
прибуток		2350	-	-
збиток		2355	(297 385)	(914 532)

Звіт про фінансові результати (Звіт про сукупний дохід) слід читати разом з примітками, викладеними на сторінках 17-47, які є складовою частиною цієї фінансової звітності.

PrJSC Vetropack Gostomel Glass Factory
Income Statement (Statement of comprehensive income)
As at and for the year ended 31 December 2023 (continued)

(in thousands of Ukrainian hryvnias)

II. COMPREHENSIVE INCOME

Description	Notes	Line code	For the reporting period	For the prior period
1	2	3	4	5
Revaluation increase (decrease) on non-current assets		2400	-	-
Revaluation increase (decrease) on financial instruments		2405	-	-
Accumulated foreign currency translation differences		2410	-	-
Share of other comprehensive income of associates and joint ventures		2415	-	-
Other comprehensive income (loss)		2445	(4 165)	13 259
Other comprehensive income (loss) before tax		2450	(4 165)	13 259
Income tax related to other comprehensive income		2455	(3 137)	2 387
Other comprehensive income (loss) after tax		2460	(1 028)	10 872
Comprehensive income (loss) (total of lines 2350, 2355 and 2460)		2465	(298 413)	(903 660)

III. OPERATING EXPENSES

Description	Notes	Line code	For the reporting period	For the prior period
1	2	3	4	5
Materials		2500	531 138	495 170
Salaries		2505	178 163	178 018
Social charges		2510	30 727	34 014
Amortisation		2515	171 215	254 426
Other operating expenses		2520	231 435	659 600
Total		2550	1 142 678	1 621 228

IV. EARNINGS PER SHARE

Description	Notes	Line code	For the reporting period	For the prior period
1	2	3	4	5
Weighted-average annual number of ordinary shares		2600	158 571 700	158 571 700
Adjusted weighted-average annual number of ordinary shares		2605	158 571 700	158 571 700
Basic earnings (loss) per ordinary share		2610	(1,88)	(5,76731)
Diluted earnings (loss) per ordinary share		2615	(1,88)	(5,76731)
Dividends per ordinary share		2650	-	-

CFO  Aleksandr Bondarenko

Chief Accountant  Olena Komarenko



The Income Statement (Statement of comprehensive income) are to be read in conjunction with the notes to and forming part of the financial statements set out on pages 16 to 46.

Підприємство **ПрАТ «Ветропак Гостомельський Склозавод»**

Дата (рік, місяць, число)
за ЄДРПОУ

Код
2024.01.01
00333888

Звіти про рух грошових коштів (за прямим методом)

за 2023 р.

Форма №3

Код за ДКУД

1801004

(у тисячах гривень)

Стаття	Примітки	Код рядка	За звітний період	За аналогічний період попереднього року
1	2	3	4	5
I. Рух коштів у результаті операційної діяльності				
Надходження від:				
Реалізації продукції (товарів, робіт, послуг)		3000	699 706	1 237 886
Повернення податків і зборів		3005	-	-
у тому числі податку на додану вартість		3006	-	-
Цільового фінансування		3010	1 026	1 642
Надходження від отримання субсидій, дотацій		3011	-	-
Надходження авансів від покупців і замовників		3015	235 836	109 505
Надходження від повернення авансів		3020	-	-
Надходження від відсотків за залишками коштів на поточних рахунках		3025	1 316	4 019
Надходження від боржників неустойки (штрафів, пені)		3035	14 523	14 095
Надходження від операційної оренди		3040	1 336	566
Надходження від отримання роялті, авторських винагород		3045	-	-
Надходження від страхових премій		3050	-	-
Надходження фінансових установ від повернення позик		3055	-	-
Інші надходження		3095	939	-
Витрати на оплату:				
Товарів (робіт, послуг)		3100	(745 430)	(805 915)
Праці		3105	(117 153)	(165 520)
Відрахувань на соціальні заходи		3110	(27 150)	(38 993)
Зобов'язань по податках і зборах:		3115	(32 386)	(48 686)
витрати на оплату зобов'язань з податку на прибуток		3116	-	(3 804)
витрати на оплату зобов'язань з податку на додану вартість		3117	-	-
витрати на оплату зобов'язань з інших податків і зборів		3118	(32 386)	(44 882)
Витрати на оплату авансів		3135	(118 843)	(181 910)
Витрати на оплату з повернення авансів		3140	(-)	(-)
Витрати на оплату цільових внесків		3145	(-)	(-)
Витрати на оплату зобов'язань за страховими контрактами		3150	(-)	(-)
Витрачання фінансових установ на надання позик		3155	(-)	(-)
Інші витрати		3190	(19)	(353)
Чистий рух грошових коштів від операційної діяльності		3195	(86 299)	126 336
II. Рух грошових коштів у результаті інвестиційної діяльності				
Надходження від реалізації:				
фінансових інвестицій		3200	-	-
необоротних активів		3205	18 080	96 098
Надходження від отриманих:				
відсотків		3215	-	-
дивідендів		3220	-	-
Надходження від деривативів		3225	-	-
Надходження від погашення позик		3230	-	-
Надходження від вбуття дочірнього підприємства та іншої господарської одиниці		3235	-	-
Інші надходження		3250	-	-
Витрати на придбання:				
фінансових інвестицій		3255	(-)	(-)
необоротних активів		3260	(22 034)	(10 069)
Виплати за деривативами		3270	(-)	(-)
Витрати на надання позик		3275	(-)	(-)
Витрачання на придбання дочірнього підприємства та іншої господарської одиниці		3280	(-)	(-)
Інші платежі		3290	(-)	(-)
Чистий рух грошових коштів від інвестиційної діяльності		3295	(3 954)	86 029

Звіт про рух грошових коштів (за прямим методом) слід читати разом з примітками, викладеними на сторінках 17-47, які є складовою частиною цієї фінансової звітності.

PrJSC Vetropack Gostomel Glass Factory
Statement of Cash Flows (direct method)
As at and for the year ended 31 December 2023 (continued)

(in thousands of Ukrainian hryvnias)

Description	Notes	Line code	For the reporting period	For the prior period
1	2	3	4	5
III. Cash flow from financing activities				
Proceeds from:				
issue of share capital		3300	-	-
borrowings		3305	28 960	303 445
Proceeds from sale of a share in a subsidiary		3310	-	-
Other proceeds		3340	-	-
Payments:				
purchase of treasury shares		3345	(-)	(-)
repayment of borrowings		3350	(11 460)	(252 800)
dividends paid		3355	(-)	(-)
Interests paid		3360	(445)	(19 669)
Payment of financial lease liabilities		3365	(-)	(-)
Acquisition of shares in subsidiaries		3370	(-)	(-)
Distributions attributable to non-controlling interests in subsidiaries		3375	(-)	(-)
Other payments		3390	(2 664)	(4 360)
Net cash flow from financing activities		3395	14 391	26 616
Net cash flow for the reporting period		3400	(75 862)	238 981
Balance at the beginning of the year		3405	371 229	102 556
Effect of movements in exchange rates on cash and cash equivalents		3410	20 748	29 692
Balance at the end of the year		3415	316 115	371 229

CFO  Oleksandr Bondarenko

Chief Accountant  Olena Komarenko



The Statement of Cash Flows (direct method) are to be read in conjunction with the notes to and forming part of the financial statements set out on pages 16 to 46.

PfJSC Vetropack Gostomel Glass Factory
Statement of Changes in Equity
as at and for the year ended 31 December 2023

Codes
2024.01.01
00333888

Date (year, month, day)
EDRPOU

Entity PfJSC Vetropack Gostomel Glass Factory
Statement of changes in equity for 2023
Form No. 4

Description	Line code	Registered (share) capital	Share capital	Additional capital	Reserve capital	Retained earnings (accumulated deficit)	Unpaid capital	Capital withdrawals	DKUD Code	
										Total
Balance at the beginning of the year	4000	55 500	(17 669)	-	65 559	34 874	-	-	10	1801005
Adjustment:										
Change of accounting policy	4005	-	-	-	-	-	-	-	-	-
Correction of errors	4010	-	-	-	-	-	-	-	-	-
Other changes	4090	-	-	-	-	-	-	-	-	-
Adjusted balance at the beginning of the year	4095	55 500	(17 669)	-	65 559	34 874	-	-	10	1801005
Net loss for the reporting period	4100	-	-	-	-	(297 385)	-	-	-	(297 385)
Other comprehensive income for the reporting period	4110	-	(1 028)	-	-	-	-	-	-	(1 028)
Retained earnings distributed:										
Distributions to owners (dividends)	4200	-	-	-	-	-	-	-	-	-
Reinvestment in share capital	4205	-	-	-	-	-	-	-	-	-
Allocations to reserve capital	4210	-	-	-	-	-	-	-	-	-
Participants' contributions:										
contributions to share capital	4240	-	-	-	-	-	-	-	-	-
Repayment of capital obligations	4245	-	-	-	-	-	-	-	-	-
Capital withdrawals	4275	-	-	-	-	-	-	-	-	-
Other changes in equity	4290	-	-	-	-	-	-	-	-	-
Total changes in equity	4295	-	(1 028)	-	-	(297 385)	-	-	-	(298 413)
Balance at the end of the year	4300	55 500	(18 697)	-	65 559	(262 511)	-	-	-	(160 149)

CFO  Aleksandr Bondarenko

Chief Accountant  Olena Komarenko



PrJSC Vetropack Gostomel Glass Factory
Statement of Changes in Equity
As at and for the year ended 31 December 2023 (continued)

Codes
2023.01.01
00333888

Date (year, month, day)
EDRPOU

PrJSC Vetropack Gostomel Glass Factory
Statement of changes in equity
for 2022
Form No. 4

Description	Line code	Registered (share) capital	Share capital	Additional capital	Reserve capital	Retained earnings (accumulated deficit)	Unpaid capital	Capital withdrawals	Total
Balance at the beginning of the year	4000	55 500	(28 541)	-	65 559	949 406	-	-	1 041 924
Adjustment:									
Change of accounting policy	4005	-	-	-	-	-	-	-	-
Correction of errors	4010	-	-	-	-	-	-	-	-
Other changes	4090	-	-	-	-	-	-	-	-
Adjusted balance at the beginning of the year	4095	55 500	(28 541)	-	65 559	949 406	-	-	1 041 924
Net profit for the reporting period	4100	-	-	-	-	(914 532)	-	-	(914 532)
Other comprehensive loss for the reporting period	4110	-	10 872	-	-	-	-	-	10 872
Retained earnings distributed:									
Distributions to owners (dividends)	4200	-	-	-	-	-	-	-	-
Reinvestment in share capital	4205	-	-	-	-	-	-	-	-
Allocations to reserve capital	4210	-	-	-	-	-	-	-	-
Participants' contributions:									
contributions to share capital	4240	-	-	-	-	-	-	-	-
Repayment of capital obligations	4245	-	-	-	-	-	-	-	-
Capital withdrawals	4275	-	-	-	-	-	-	-	-
Other changes in equity	4290	-	-	-	-	-	-	-	-
Total changes in equity	4295	55 500	10 872	-	-	(914 532)	-	-	(903 660)
Balance at the end of the year	4300	55 500	(17 669)	-	65 559	34 874	-	-	138 264



CFO *Aleksandr Bondarenko*
Chief Accountant *Olena Kozarenko*

Примітки до Фінансової звітності станом на 31 грудня 2023 року та за рік, що завершився на зазначену дату

1. Загальна інформація	18
2. Умови функціонування, ризики та економічна ситуація	18
3. Основа представлення звітності.....	19
4. Суттєві облікові судження та оцінки.....	20
5. Основні положення облікової політики	20
6. Капітальні інвестиції, основні засоби та нематеріальні активи	30
7. Запаси.....	31
8. Торгова дебіторська та інша поточна заборгованість	32
9. Дебіторська заборгованість за розрахунками за виданими авансами	32
10. Грошові кошти та їх еквіваленти.....	33
11. Інші довгострокові зобов'язання та їх поточна частина, короткострокові кредити банків	33
12. Поточні забезпечення	33
13. Поточна кредиторська заборгованість із авансами одержаними та за товари, роботи, послуги	33
14. Чистий дохід від реалізації продукції (товарів, робіт, послуг).....	34
15. Собівартість реалізації	34
16. Інші операційні доходи	34
17. Адміністративні витрати	35
18. Витрати на збут	35
19. Інші операційні витрати.....	35
20. Фінансові витрати	35
21. Довгострокові забезпечення (пенсійні зобов'язання та зобов'язання по колективному договору)	36
22. Власний капітал.....	37
23. Податок на прибуток.....	38
24. Операції з пов'язаними сторонами	39
25. Поточні умови функціонування, договірні та умовні зобов'язання.....	40
26. Управління фінансовими ризиками: цілі та політика	41
27. Справедлива вартість фінансових інструментів.....	45
28. Основні положення облікової політики (продовження основних положень облікової політики розкритих в Примітці 5).....	46
29. Зміни в обліковій політиці та принципах розкриття інформації.....	46
30. Нові стандарти, інтерпретації та поправки до діючих стандартів та інтерпретацій	47
31. Торгова дебіторська заборгованість (додаткова інформація)	47
32. Фінансові інструменти.....	47
33. Події після звітної дати	47

1. Загальна інформація

Гостомельський Склозавод був заснований у 1912 році. З 1990 склозавод став орендним підприємством, з 1993 - акціонерним. Купівля контрольного пакету акцій компанією Vetropack Austria Holding AG (Австрія) відбулася в 2006 році. Кінцевим власником Компанії виступає Vetropack Holding SA, публічна компанія, що зареєстрована у Швейцарії і яка займається виробництвом тари зі скла для харчової промисловості.

В квітні 2017 року відбулася зміна організаційно-правової форми Компанії з публічного акціонерного товариства на приватне акціонерне товариство. Компанія здійснює свою економічну діяльність, головним чином, в Україні. Основним видом діяльності Компанії є виробництво склотари.

Середньооблікова чисельність персоналу за 2023 рік становила 312 осіб (2022: 351 особу).

Ідентифікаційні реквізити, місцезнаходження та засоби зв'язку Компанії:

Повне найменування	Приватне акціонерне товариство «Ветропак Гостомельський Склозавод»
Скорочене найменування	ПрАТ «Ветропак Гостомельський Склозавод»
Організаційно-правова форма	Приватне акціонерне товариство
Код за ЄДРПОУ	00333888
Код території за КАТОТТГ	UA32080110010033149
Територія (область)	Київська область
Почтовий індекс	08290
Населений пункт	Гостомель
Вулиця, будинок	п.л. Рекунова,2
Міжміський код та телефон	+38 (044) 392 41 22
Факс	+38 (04597) 31 392
E-mail	office@vetropack.com
www-адреса	http://www.vetropack.ua

Станом на 31 грудня 2023 та 2022 року Компанія перебувала на обліку в ЦМУ ДПС по роботі з великими платниками податків.

2. Умови функціонування, ризики та економічна ситуація

На бізнес Компанії впливають економіка та фінансові ринки України, яким притаманні особливості ринку, що розвивається. Правова, податкова і адміністративна системи продовжують розвиватися, проте пов'язані з ризиком неоднозначності тлумачення їх вимог, які до того ж схильні до частих змін, що у сукупності з іншими юридичними та фіскальними перешкодами створює додаткові проблеми для суб'єктів господарювання, які ведуть бізнес в Україні.

24 лютого 2022 р. Російська Федерація розпочала повномасштабне військове вторгнення в Україну. Війна, що триває, призвела до значних людських жертв, суттєвого переміщення населення, пошкодження інфраструктури, відключень електроенергії та значного порушення економічної діяльності в Україні в цілому. Це також мало негативний та тривалий вплив на політичне та бізнес-середовище в Україні, у тому числі на здатність багатьох суб'єктів господарювання продовжувати свою діяльність у звичайному режимі. У відповідь на військове вторгнення Президентом України було запроваджено воєнний стан, який наразі продовжено до 13 травня 2024 року.

Протягом 2023 та 2024 років активні бойові дії залишаються інтенсивними, хоча й зосередженими на сході та півдні України, а Автономна Республіка Крим та більша частина території Донецької, Луганської, Херсонської та Запорізької областей все ще перебувають під окупацією. Крім того, з жовтня 2022 року Російська Федерація розпочала ракетні та безпілотні атаки, які вплинули на електромережу, а також на іншу критично важливу цивільну інфраструктуру по всій Україні.

Незважаючи на війну, що триває, макроекономічні показники виявилися більш стійкими, ніж очікувалося спочатку. У січні 2024 року Національний банк України («НБУ») покращив прогноз зростання реального ВВП на 2023 рік до 5,7%.

Річна інфляція знизилася до 5,1%. Також відбулись зниження облікової ставки НБУ з 25% до 15% та відмова від політики прив'язки обмінного курсу. Однак існують очікування щодо сповільнення зростання через війну, що триває. Тим часом, баланс бюджету продовжує демонструвати значний дефіцит, спричинений видатками, пов'язаними з обороною та національною безпекою. Прогнози в цілому підлягають значним ризикам, насамперед через підвищену невизначеність, спричинену війною, а також можливі затримки або скорочення обсягів зовнішнього фінансування.

З початком війни НБУ запровадив певні адміністративні обмеження на операції з обміну валюти та рух капіталу, включаючи обмеження виплат відсотків і дивідендів за кордон. Через ці обмеження можливості обміну гривні є лімітованими, і вона не є вільно конвертованою валютою.

Після початку вторгнення всі глобальні рейтингові агентства знизили рейтинги України: Fitch – до рівня CC, Moody's – до рівня Ca зі стабільним прогнозом, а S&P – до рівня CCC з негативним прогнозом.

За нинішніх обставин Компанія продовжує свою операційну діяльність. Для цілей своєї оцінки безперервності діяльності управлінський персонал дійшов висновку, що існує обґрунтована можливість того, що Компанія зможе продовжувати безперервну діяльність, виходячи, серед іншого, з таких міркувань:

- Керівництво припускає, що військова діяльність не охоплюватиме частину України, де Компанія веде свою діяльність;
- Компанія має необхідні фінансові ресурси для фінансування своєї операційної діяльності в період військового вторгнення, щонайменше на один рік і в осяжному майбутньому. Очікується, що основними джерелами фінансування будуть власні грошові кошти, фінансування від материнської компанії та дебіторська заборгованість від клієнтів, погашення якої очікується згідно з умовами контракту.
- На дату фінансової звітності керівництво Компанії та Vetropack Holding AG не має наміру призупинити чи ліквідувати діяльність Компанії в Україні. 30 січня 2024 року Компанія отримала лист запевнення від материнської компанії Vetropack Holding AG, в якому Vetropack Holding AG висловила намір надавати належну фінансову підтримку Компанії протягом 12 місяців після підписання звітності за 2023 рік, щоб вона могла виконувати свої фінансові зобов'язання в міру настання їх погашення і залишатися акціонером Компанії протягом наступних 12 місяців.

Однак на дату цієї фінансової звітності важко передбачити тривалість та масштаби військової діяльності в Україні, а також здатність материнської компанії надавати фінансову підтримку Компанії протягом усього періоду оцінки. Продовження війни призведе до продовження чинних адміністративних обмежень з боку Національного банку України, таких як заборона на деякі платежі іноземним контрагентам Компанії, а також можливі додаткові адміністративні обмеження, які можуть бути запроваджені українською владою. Крім того, продовження війни може призвести до нездатності Компанії провадити повномасштабну операційну діяльність через значні порушення ланцюгів поставок Компанії, а також через недостатність людських ресурсів та запасів, необхідних для ведення щоденної операційної діяльності Компанії.

Таким чином, ці події або умови вказують, що існує суттєва невизначеність, що може поставити під значний сумнів здатність Компанії продовжувати свою діяльність на безперервній основі. Ця фінансова звітність була складена на основі припущення про безперервність діяльності та не містить жодних коригувань, які були б необхідні, якби Компанія не могла продовжувати свою діяльність на безперервній основі.

Разом з тим, Товариство регулярно здійснює аналіз військової ситуації в країні. Керівництво вважає, що вживає необхідних заходів для підтримки стабільності бізнесу Компанії в нинішніх обставинах, але продовження війни в Україні може негативно вплинути на результати та фінансове становище Компанії. Ця фінансова звітність відображає поточну оцінку управлінського персоналу щодо впливу умов здійснення діяльності в Україні на операційну діяльність та фінансовий стан Компанії. Майбутні умови здійснення діяльності можуть відрізнитися від оцінок управлінського персоналу.

3. Основа представлення звітності

Фінансову звітність (повний пакет фінансової звітності) за рік, що закінчився 31 грудня 2023 року, Компанія підготувала у відповідності до вимог стандартів бухгалтерського обліку МСФЗ, виданих Радою з міжнародних стандартів бухгалтерського обліку («Стандарти бухгалтерського обліку МСФЗ»), та вимог Закону України «Про бухгалтерський облік та фінансову звітність в Україні» щодо складання фінансової звітності

Компанія підготувала фінансову звітність у відповідності з стандартами бухгалтерського обліку МСФЗ, які застосовуються для періодів, що закінчуються станом на або після 31 грудня 2023 року, разом з порівняльними даними періоду станом на та за рік, що закінчився 31 грудня 2022 року, за основними принципами облікової політики, описаними нижче.

Фінансова звітність складена за методом історичної вартості.

Фінансова звітність представлена в українських гривнях, а всі суми округлені до цілих тисяч («тис. грн.»), якщо не зазначено інше.

Зміни істотних принципів облікової політики розкриваються у Примітці 29.

4. Суттєві облікові судження та оцінки

У Компанії є ряд оцінок і припущень щодо майбутньої діяльності. Дані оцінки і припущення безперервно оцінюються на підставі минулого досвіду та інших факторів, включаючи такі очікування майбутніх подій, які вважаються розумними в обставинах, що склалися. У майбутньому фактичні події можуть відрізнитися від даних оцінок і припущень. Нижче наведені ті оцінки і припущення керівництва, які мають найбільш суттєвий ефект на суми визнані у фінансовій звітності за МСФЗ:

- Строк корисного використання нематеріальних активів та основних засобів. Знос або амортизація нематеріальних активів та основних засобів нараховується протягом терміну їх корисного використання. Строки корисного використання засновані на оцінках керівництва того періоду, протягом якого актив буде приносити прибуток. Ці терміни періодично переглядаються на предмет подальшої відповідності.
- Запаси. Компанія вивчає чисту вартість реалізації і попит на свої запаси щоквартально з метою забезпечення впевненості в тому, що враховані запаси оцінюються за найменшою з двох величин: собівартістю або чистою вартістю реалізації. Ті фактори, які можуть вплинути на передбачуваний попит і ціну продажу - це розрахунок успіху майбутніх технологічних інновацій, дій конкурентів, цін постачальників і економічних тенденцій.
- Резерв на зниження вартості дебіторської заборгованості (очікуваних кредитних збитків) створюється виходячи з оцінки Компанією. Компанія аналізує модель і припускає окремі судження, що приймають участь в розрахунку величини очікуваних кредитних збитків, як основні джерела оцінки. Нарахування (і відновлення) резерву на зниження вартості дебіторської заборгованості (очікуваних кредитних збитків) можуть бути істотними.

5. Основні положення облікової політики³

а) Основні засоби

Основні засоби відображаються за первісною вартістю або умовною первісною вартістю (стосовно активів, придбаних до дати переходу на МСФЗ) за вирахуванням накопиченого зносу та збитків від зменшення корисності. Умовна первісна вартість основних засобів переважно визначена за амортизованою вартістю заміщення з урахуванням економічного знецінення за результатами незалежної оцінки на дату переходу на МСФЗ.

Первісна вартість основних засобів складається з ціни придбання або вартості будівництва, інших прямих витрат для введення активу в експлуатацію. Ціна купівлі або вартість будівництва основного засобу являє собою суму сплачених коштів та справедливую вартість іншої винагороди, понесених в ході придбання основного засобу.

³ Продовження основних положень облікової політики наведено в Примітці 28

Нарахування амортизації за основними засобами здійснюється прямолінійним методом, протягом наступних строків корисного використання активів:

Будівлі та споруди	8 – 60 років
Машини та устаткування	5 – 20 років
Транспортні засоби	1 – 10 років
Інші основні засоби	1 – 12 років

Незавершене будівництво не амортизується до моменту закінчення будівництва відповідних активів.

Фактичні витрати на ремонт основних засобів, що не призводять до збільшення економічних вигод, включаються до складу витрат.

Об'єкт основних засобів вибуває після його реалізації, або коли одержання економічних вигод від його подальшого використання не очікується. Прибутки або збитки, що виникають у зв'язку з вибуттям активу (розраховані як різниця між чистими надходженнями від вибуття активу і його балансовою вартістю) включаються до складу інших операційних доходів/(витрат) у звіті про фінансові результати (звіті про сукупний дохід) в періоді, у якому актив був знятий з обліку.

Залишкова вартість, строки корисного використання і методи нарахування амортизації активів аналізуються наприкінці кожного звітного року й коригуються в разі необхідності.

b) Зменшення корисності нефінансових активів

На кожну звітну дату Компанія проводить оцінку наявності ознак можливого зменшення корисності активів. За наявності таких ознак або при необхідності проведення щорічного тестування на предмет зменшення корисності Компанія визначає вартість відшкодування активу. Вартість відшкодування активу є більшою з двох величин: справедливої вартості активу або одиниці, що генерує грошові потоки, за вирахуванням витрат на реалізацію і вартості використання. Сума відшкодування активу визначається для групи активів, яка генерує грошові потоки. Коли балансова вартість одиниці, що генерує грошові потоки, перевищує суму його/її відшкодування, вважається, що його/її корисність зменшилась, і його/її вартість списується до суми відшкодування. При оцінці вартості використання очікувані грошові потоки дисконтуються до їхньої теперішньої вартості з використанням ставки дисконту (до оподаткування), що відображає поточні ринкові оцінки вартості грошей у часі й ризику, властиві цьому активу. При визначенні справедливої вартості за вирахуванням витрат на реалізацію враховуються останні операції на ринку. У разі неможливості визначення таких операцій використовується відповідна модель оцінки. Такі розрахунки підтверджуються оціночними коефіцієнтами, котируваннями акцій дочірніх підприємств, які вільно обертаються на відкритому ринку цінних паперів, чи іншими показниками справедливої вартості, що є в наявності.

Розрахунок зменшення корисності Компанії ґрунтується на детальних бюджетах та прогнозних розрахунках. Кошториси та прогнозні розрахунки, як правило, охоплюють період у три роки. Для більш тривалих проектів розраховується окремий довгостроковий план розвитку, який застосовується для прогнозування майбутніх грошових потоків протягом періоду корисного використання такого активу.

У випадку перевищення балансової вартості активу над оціночною вартістю його відшкодування або одиниці, що генерує грошові потоки, вартість активу списується до вартості очікуваного відшкодування. Збитки від зменшення корисності триваючої діяльності, в тому числі від зменшення корисності запасів, визнаються у звіті про фінансові результати у складі тих категорій витрат, які відповідають функціям активів зі зменшеною корисністю.

На кожну звітну дату Компанія здійснює оцінку наявності ознак того, що збиток від зменшення корисності, визнаний щодо певного активу раніше, крім гудвіла, вже не існує або зменшився. За наявності таких ознак Компанія оцінює суму відшкодування одиниці, що генерує грошові потоки. Збиток від зменшення корисності, визнаний для активу в попередніх періодах, сторнується в тому випадку, якщо змінилися попередні припущення, застосовані для визначення суми відшкодування активу з моменту визнання останнього збитку від зменшення корисності. Балансова вартість активу, збільшена внаслідок сторнування збитку від зменшення корисності, не повинна перевищувати балансову вартість (за вирахуванням амортизації), яку б визначили, якщо б збиток від

зменшення корисності активу не визнали в попередні роки. Сторнування збитку від зменшення корисності визнається у звіті про фінансові результати.

с) Фінансові інструменти

Первісне визнання дебіторської заборгованості здійснюється на дату її виникнення. Первісне визнання всіх інших фінансових активів та фінансових зобов'язань здійснюється на дату укладення угоди, коли Компанія стає стороною договору про фінансовий інструмент.

Фінансовий актив (якщо він не є дебіторською заборгованістю без суттєвої фінансової складової) або фінансове зобов'язання спочатку оцінюється за справедливою вартістю, плюс, в разі, якщо вони не відображаються за справедливою вартістю, з відображенням результату переоцінки як прибутків або збитків (FVTPL), витрати на операцію, безпосередньо пов'язані з його придбанням або емісією. Первісна оцінка дебіторської заборгованості без суттєвої фінансової складової відбувається за ціною операції.

Фінансові активи класифікуються Компанією, відповідно, як:

- фінансові активи, що оцінюються за амортизованою вартістю;
- фінансові активи, що оцінюються за справедливою вартістю через інший сукупний дохід;
- фінансові активи, що оцінюються за справедливою вартістю через прибуток або збиток.

Фінансові активи Компанії включають торгову та іншу дебіторську заборгованість, банківські депозити, а також грошові кошти та їх еквіваленти, та класифікуються як фінансові активи за категорією амортизованої вартості.

Фінансовий актив оцінюється за амортизованою вартістю, якщо він відповідає обом наступним умовам і не оцінюється за справедливою вартістю, з відображенням переоцінки у прибутку або збитку (FVTPL):

- він утримується в рамках бізнес-моделі, метою якої є утримання активів для отримання передбачених договором грошових потоків; і
- його договірні умови передбачають виникнення у встановлені терміни грошових потоків, які являють собою виплату виключно основної суми і процентів на непогашену частину основної суми.

Ці активи згодом оцінюються за амортизованою вартістю з використанням методу ефективної процентної ставки. Амортизована вартість зменшується на суму збитків від зменшення корисності. Процентний дохід, прибутки та збитки від курсових різниць та зменшення корисності визнаються у прибутку чи збитку. Будь-який прибуток або збиток при припиненні визнання визнається в прибутку чи збитку.

Грошові кошти та їх еквіваленти включають залишки коштів на поточних рахунках, грошові кошти у дорозі та депозити на вимогу.

Фінансові зобов'язання класифікуються як оцінені за амортизованою вартістю або за справедливою вартістю, з відображенням переоцінки у прибутку або збитку (FVTPL). Фінансове зобов'язання класифікується як оцінене за справедливою вартістю, з відображенням переоцінки у прибутку або збитку (FVTPL), якщо воно відповідає визначенню утримуваного для торгівлі або визначається як таке при первісному визнанні або є похідним інструментом. Фінансові зобов'язання, що оцінюються за справедливою вартістю, з відображенням переоцінки у прибутку або збитку (FVTPL), оцінюються за справедливою вартістю, а чисті прибутки та збитки, включаючи будь-які процентні витрати, визнаються у прибутках або збитках. Інші фінансові зобов'язання згодом оцінюються за амортизованою вартістю з використанням методу ефективної процентної ставки. Процентний дохід, прибутки та збитки від курсових різниць визнаються у прибутку чи збитку. Будь-який прибуток або збиток при припиненні визнання визнається в прибутку чи збитку.

Компанія оцінює всі свої фінансові зобов'язання за амортизованою вартістю.

Припинення визнання фінансових активів Компанією відбувається, якщо закінчується строк дії прав Компанії відповідно до договору на отримання грошових коштів від фінансових активів або якщо воно передає

передбачені договором права на отримання грошових коштів від фінансових активів в рамках операції без збереження практично всіх ризиків та вигод, пов'язаних із правом володіння фінансовим активом.

Компанія припиняє визнання фінансового зобов'язання, коли зазначені у договорі зобов'язання були виконані, анульовані або строк їх дії закінчився. Компанія також припиняє визнання фінансового зобов'язання, коли його умови змінені, а грошові потоки від модифікованого зобов'язання суттєво відрізняються від попередніх; в цьому випадку нове фінансове зобов'язання, що базується на модифікованих умовах, визнається за справедливою вартістю.

В разі припинення визнання фінансового зобов'язання різниця між балансовою вартістю та сплаченою винагородою (включаючи будь-які передані нетрошові активи або прийняті на себе зобов'язання) визнається у прибутку чи збитку.

Компанія визнає резерви під очікувані кредитні збитки (ОКЗ) за фінансовими активами, що оцінюються за амортизованою вартістю.

Компанія визначає резерви під очікувані кредитні збитки в сумі, що дорівнює очікуваним кредитним збиткам за весь строк дії інструмента, за винятком банківських залишків, за якими кредитний ризик (тобто ризик дефолту, який виникає протягом очікуваного строку фінансового інструменту) не збільшився суттєво після первісного визнання, для яких сума визнаного резерву буде дорівнювати очікуваним кредитним збиткам за 12 місяців.

Резерви під збитки за дебіторською заборгованістю за продукцію, товари, роботи, послуги, дебіторською заборгованістю за розрахунками з внутрішніх розрахунків та іншою дебіторською заборгованістю та договірними активами завжди оцінюються в сумі, що дорівнює сумі ОКЗ за весь строк дії інструмента.

При визначенні того, чи дійсно кредитний ризик за фінансовим інструментом зазнав значного зростання з моменту первісного визнання, та при оцінюванні ОКЗ, Компанія бере до уваги обґрунтовану та підтвержену інформацію, яка є актуальною та була отримана без невіправданих затрат або зусиль. Це включає в себе як кількісну, так і якісну інформацію, а також результати аналізу, що ґрунтується на попередньому досвіді Компанії та обізнаній оцінці кредитної якості, включаючи прогнозу інформацію.

Компанія припускає, що значне зростання кредитного ризику за фінансовим активом відбулося, якщо кількість днів простроченої заборгованості за фінансовим активом перевищує 30 днів.

Фінансовий актив відноситься Компанією до фінансових активів, за якими настала подія дефолту, якщо:

- малоімовірно, що кредитні зобов'язання позичальника перед Компанією будуть погашені в повному обсязі без застосування Компанією таких дій, як реалізація забезпечення (за його наявності); або
- кількість днів простроченої заборгованості за фінансовим активом перевищує 90 днів.

ОКЗ за весь строк дії інструмента – це очікувані кредитні збитки, що виникають внаслідок усіх можливих випадків дефолту протягом усього очікуваного строку дії фінансового інструмента.

ОКЗ за 12 місяців – це частина ОКЗ, що виникають унаслідок подій дефолту за фінансовим інструментом, можливих протягом 12 місяців після звітної дати (або менше, якщо очікуваний строк дії інструмента становить менше 12 місяців).

Максимальним періодом, що враховується при розрахунковій оцінці ОКЗ, є максимальний період за договором, протягом якого Компанія наражається на кредитний ризик.

ОКЗ являють собою розрахункову оцінку, зважену з урахуванням ймовірності кредитних збитків. Кредитні збитки оцінюються як теперішня вартість усіх очікуваних недоотримань грошових коштів (тобто різниця між грошовими потоками, що належать Компанії відповідно до договору, і грошовими потоками, які Компанія очікує отримати).

ОКЗ дисконтуються за ефективною процентною ставкою фінансового активу.

На кожну звітну дату Компанія оцінює, чи є кредитно-знеціненими фінансові активи, що обліковуються за амортизованою вартістю. Вважається, що фінансовий актив є кредитно-знеціненим, коли має місце одна чи більше подій, що мають значний негативний вплив на очікувані майбутні грошові потоки від фінансового активу.

До ознак кредитного знецінення фінансового активу належать, зокрема, такі відкриті дані:

- значні фінансові труднощі позичальника чи емітента;
- порушення договору, наприклад, дефолт або прострочення, яке триває більше, ніж 90 днів;
- реструктуризація Компанією кредиту чи авансового платежу на умовах, які Компанія не розглядало б за інших обставин;
- ймовірність оголошення позичальником банкрутства або іншої фінансової реорганізації;
- зникнення активного ринку для цінного паперу внаслідок фінансових труднощів.

Суми резерву під збитки від фінансових активів, що оцінюються за амортизованою вартістю, вираховуються з валової балансової вартості активів.

Втрати від зменшення корисності дебіторської заборгованості, банківських депозитів і грошових коштів та їх еквівалентів відображаються у складі інших операційних витрат та не показуються окремо у звіті про фінансові результати через міркування суттєвості.

Валова балансова вартість фінансового активу списується, коли Компанія не має обґрунтованих очікувань щодо відновлення вартості фінансового активу в цілому або його частини. Компанія виконує індивідуальну оцінку за строками та сумами списання виходячи з обґрунтованих очікувань щодо відшкодування сум заборгованості. Компанія не очікує значного відшкодування списаних сум. Проте на фінансові активи, що списуються, все ж може бути звернене стягнення для виконання процедур Компанії щодо відшкодування сум заборгованості.

d) Виробничі запаси

Виробничі запаси оцінюються за меншою з двох сум: собівартістю або чистою вартістю реалізації.

Собівартість включає наступні витрати:

- Виробничі запаси – ціна придбання за методом середньозваженої вартості, (формокомплекти – з використанням спеціальних методів оцінки);
- Готова продукція – амортизація, прямі матеріальні витрати, витрати праці та пропорційна частина виробничих накладних витрат, розподілених на основі нормальної виробничої потужності, але за вирахуванням витрат на залучення капіталу.

Чиста вартість реалізації являє собою прогнозовану ціну реалізації в ході звичайної господарської діяльності за вирахуванням будь-яких очікуваних майбутніх витрат, пов'язаних із доведенням продукції до готовності та її реалізацією.

Облік вартості поставлених у виробництво формокомплектів та їх деталей здійснюється за методом оцінки та обліку малоцінних та швидкозношуваних предметів (далі - МШП). Формокомплекти, що не мають повного використання ресурсу, оприбутковуються як бувші у вживанні МШП з оцінкою їх вартості, виходячи із відсотку використаного ресурсу від первісної вартості такого формокомплекту.

е) Грошові кошти та їх еквіваленти

Грошові кошти та їх еквіваленти станом на звітну дату включають кошти на банківських рахунках, в т.ч. акредитиви, готівкові кошти в касі та короткострокові депозити зі строком погашення до трьох місяців.

Для цілей звіту про рух грошових коштів грошові кошти та їх еквіваленти складаються з грошових коштів та їх еквівалентів згідно з визначенням вище, за вирахуванням непогашених банківських овердрафтів.

ф) Забезпечення

Забезпечення визнається тоді, коли Компанія має теперішнє зобов'язання (юридичне або конструктивне) внаслідок минулої події, та існує ймовірність, що для погашення зобов'язання знадобиться вибуття ресурсів, які втілюють у собі економічні вигоди, і сума зобов'язання може бути достовірно оцінена. Витрати, пов'язані із забезпеченням, відображаються у звіті про фінансові результати. Коли вплив зміни вартості грошей у часі є суттєвим, сума забезпечення визначається шляхом дисконтування прогнозованих потоків грошових коштів, із застосуванням ставки дисконту до оподаткування, з урахуванням ризиків, пов'язаних із певним зобов'язанням, за їх наявності. При застосуванні дисконтування збільшення суми забезпечення, що відображає плин часу, визнається як фінансові витрати.

g) Виплати працівникам

Державна пенсійна програма з визначеними внесками

Компанія здійснює перерахування єдиного соціального внеску до Державної фіскальної служби України, що розраховується на основі заробітної плати кожного працівника. Такі суми відносяться на витрати у періоді, в якому вони виникли.

Державна пенсійна програма з визначеними виплатами

Компанія зобов'язана компенсувати державі суми пенсійних виплат, що здійснюються державою працівникам Компанії, які працювали протягом певного часу у шкідливих умовах, як визначено нормативно-правовими актами України, і тому мають право на вихід на пенсію і на відповідне пенсійне забезпечення до досягнення пенсійного віку, визначеного нормативно-правовими актами України. Ці зобов'язання сплачуються за рахунок грошових коштів, отриманих від операційної діяльності.

Чиста сума зобов'язання за цією державною пенсійною програмою з визначеними виплатами розраховується виходячи з актуарної оцінки зобов'язання за методом нарахування прогнозованих одиниць. Приведена вартість зобов'язання з визначеними виплатами встановлюється шляхом дисконтування очікуваних майбутніх відтоків грошових коштів із застосуванням процентної ставки за корпоративними облігаціями високої категорії, які деноміновані у валюті, в якій здійснюється виплата за програмою, і строки погашення яких приблизно співпадають зі строками відповідного пенсійного зобов'язання.

Вартість поточних послуг та визнана вартість минулих послуг, а також закриття позиції дисконту визнаються як витрати поточного періоду в прибутках та збитках. Актуарні доходи та витрати, визнаються в тому періоді, в якому вони виникли у складі іншого сукупного доходу та не підлягають подальшій перекласифікації до складу прибутків або збитків; в звіті про власний капітал такі актуарні доходи та витрати відображаються в складі капіталу у дооцінках. Вартість послуг минулих років, по відношенню до яких не відбулося надання прав на винагороду, визнаються у складі прибутків та збитків на дату, що настала раніше: дата зміни плану або дата визнання відповідних затрат на реструктуризацію або вихідних допомог.

Короткострокові виплати

Зобов'язання з короткострокових виплат працівникам не дисконтуються і відносяться на витрати по мірі надання відповідних послуг.

Резерв визнається в сумі, що, як очікується, буде виплачена в рамках короткострокових програм виплати грошових премій, якщо Компанія має поточне юридичне чи формальне зобов'язання виплатити цю суму в результаті послуги, наданої раніше працівником, і сума такого зобов'язання може бути визначена достовірно.

h) Оренда

Компанія як орендар

На дату початку оренди Компанія визнає зобов'язання щодо орендних платежів (тобто зобов'язання по оренді), а також актив, який представляє право користування базовим активом протягом терміну оренди (тобто актив у формі права користування). Компанія визнає витрати на відсотки за зобов'язанням по оренді окремо від витрат по амортизації активу в формі права користування.

Компанія переоцінює зобов'язання по оренді при настанні певної події (наприклад, зміні термінів оренди, зміні майбутніх орендних платежів в результаті зміни індексу або ставки, що використовуються для визначення таких платежів).

Компанія використовує звільнення щодо короткострокової оренди та оренди активів вартістю до 100 000 грн, стосовно яких застосовується метод рівномірного визнання витрат.

Компанія не застосовувала спрощення щодо обліку оренди, пов'язані з COVID-19 - Поправка до МСФЗ 16.

Компанія як орендодавець

Оренда, за якою у Компанії залишаються практично всі ризики і вигоди від володіння активом, класифікується як операційна оренда. Первісні прямі витрати, понесені при укладанні договору операційної оренди, включаються до балансової вартості орендованого активу і визнаються протягом строку оренди пропорційно доходу від оренди. Орендані платежі визнаються як дохід у періоді, в якому вони були нараховані.

i) Визнання доходів

Для визнання доходу Компанія застосовує наступну модель аналізу:

- ідентифікація договору з покупцем;
- ідентифікація зобов'язання, що підлягає виконанню в межах укладеного договору;
- визначення ціни договору;
- розподіл ціни договору між зобов'язаннями, що підлягають виконанню в рамках договору;
- визнання доходу, коли (або в міру того, як) виконується зобов'язання до виконання в рамках договору.

Компанія обліковує договір з покупцем, коли виконуються такі критерії:

- сторони договору схвалили договір (письмово, усно чи у відповідності з іншою звичною практикою ведення бізнесу) і готові виконувати свої зобов'язання;
- можливо визначити права кожної сторони відносно товарів або послуг, які будуть передаватися;
- можливо визначити умови оплати за товари або послуги, які будуть передаватися;
- договір має комерційну сутність (тобто очікується, що ризик, час або величина майбутніх грошових потоків Компанії зміняться внаслідок договору);
- цілком імовірно, що Компанія отримає компенсацію, на яку вона матиме право в обмін на товари або послуги, які будуть передані покупцеві.

Компанія визнає дохід, коли виконує зобов'язання до виконання шляхом передавання/надання обіцяного активу/послуги покупцю. Актив є переданим, коли покупець отримує над ним контроль. Контроль над активом означає можливість визначати спосіб його використання, отримувати від нього вигоди та перешкоджати визначенню способу використання та отриманню вигід іншими суб'єктами.

Компанія визнає дохід на певну дату керуючись такими індикаторами передавання контролю:

- покупець на теперішній час зобов'язаний здійснити оплату за актив/послугу;
- покупець має право власності на актив (якщо Компанія залишає за собою право власності виключно як засіб захисту від відмови покупця платити, то такі права власності не перешкоджають покупцю отримати контроль над активом);
- передано право володіння активом;
- покупцеві передані істотні ризики та вигоди, пов'язані з правом власності на актив;
- покупець прийняв актив.

Для кожного зобов'язання до виконання, що виконується протягом періоду, Компанія визнає дохід протягом періоду, оцінюючи ступінь повноти виконання зобов'язання до виконання. Компанія визнає дохід щодо

зобов'язання до виконання, що виконується протягом періоду, якщо може обґрунтовано оцінити ступінь виконання такого зобов'язання.

До витрат, пов'язаних безпосередньо з договором (або конкретним очікуваним договором), належать:

- прямі трудові витрати;
- прямі витрати на матеріали;
- розподілені витрати, безпосередньо пов'язані з договором або з діяльністю за договором;
- витрати, які, відповідно до договору, явно оплачує клієнт; та
- інші витрати, понесені тільки тому, що суб'єкти господарювання уклали договір.

Такі витрати формують собівартість реалізованих товарів (робіт, послуг) і відображаються в Звіті про сукупний дохід.

Компанія визнає актив внаслідок витрат, понесених з метою виконання договору, тільки якщо ці витрати відповідають усім таким критеріям:

- витрати відносяться безпосередньо до договору або очікуваного договору, який можливо чітко окреслити;
- витрати генерують або покращують ресурси суб'єкта господарювання, які будуть використовуватися при задоволення (або у процесі задоволення) зобов'язань щодо виконання у майбутньому; та
- очікується, що витрати будуть відшкодовані.

Компанія не передбачає необхідності обов'язкового коригування суми компенсації за товарну заборгованість з метою урахування компонента фінансування, оскільки на момент укладення договору період між часом, коли суб'єкт господарювання передає обіцяний товар або послугу клієнтові, та часом, коли клієнт платить за такий товар або послугу, не становить більше одного року.

Компанія відокремлює товар або послугу, обіцяну клієнтові, якщо покупець може мати вигоду від товару або послуги або саму по собі, або разом з іншими ресурсами, які він може легко отримати (тобто цей товар або послуга здатна бути відокремленою); та обіцянку передати товар або послугу покупцю можна визначити окремо від інших обіцянок у даному договорі (тобто обіцянка передати товар або послугу є відокремленою у контексті даного договору).

Дохід від продажу готової продукції (склотари)

Виручка за договорами з покупцями готової продукції визнається в момент часу, коли контроль над продукцією переданий покупцеві. За договорами з покупцями покупець отримує контроль над продукцією:

- коли товар відпущений зі складу Компанії, або
- коли товар доставлений і був прийнятий на території покупця.

У момент передачі контролю здійснюється виставлення рахунків і визнання виручки. Рахунки, як правило, підлягають оплаті протягом 30-90 днів.

Результат від операцій з багаторазовою тарою, яка постачається в рамках договору, і зі звичайної практики ведення бізнесу Компанії підлягає поверненню, чи є викупною відображається на нетто-основі в складі інших операційних доходів, витрат, оскільки за фактом не відбувається подія щодо її передачі покупцеві.

Дохід від оренди

Дохід від операційної оренди майна обліковується за прямолінійним методом протягом строку дії орендного договору і відображається у складі інших доходів.

Процентний дохід

Дохід визнається при нарахуванні процентів за методом ефективної ставки відсотка, що являє собою ставку за якою дисконтуються майбутні грошові потоки. Процентний дохід відображається у складі фінансових доходів у звіті про фінансові результати.

ж) Податки

Поточний податок на прибуток

Поточні податкові активи та зобов'язання за поточний і попередній періоди оцінюються в сумі, обчисленій до сплати податковим органам. Нарахування поточного податку на прибуток здійснюється на основі податкових ставок (та податкового законодавства), які набули або фактично набули чинності на звітну дату. Поточний податок на прибуток Компанії розраховується відповідно до українського податкового законодавства, за яким об'єкт оподаткування визначається шляхом коригування (збільшення або зменшення) фінансового результату до оподаткування, визначеного у фінансовій звітності Компанії відповідно до міжнародних стандартів фінансової звітності, на різниці, які визначені відповідно до положень розділу III ПКУ.

Станом на звітну дату ставка податку на прибуток становила 18%: з 1 січня по 31 грудня 2023 року – 18%, за аналогічний період з 1 січня по 31 грудня 2022 року – 18%.

Відстрочений податок на прибуток

Відстрочений податок на прибуток нараховується за методом балансових зобов'язань за усіма тимчасовими різницями на звітну дату між балансовою вартістю активів та зобов'язань відображеною для цілей фінансової звітності і вартістю, що враховується у податковому обліку.

Відстрочені податкові зобов'язання визнаються за всіма оподатковуваними тимчасовими різницями.

Відстрочені податкові активи визнаються за всіма неоподатковуваними тимчасовими різницями і перенесеними на наступні періоди податковими збитками, якщо існує вірогідність отримання оподаткованого прибутку, відносно якого можна застосувати частину або всю суму такої тимчасової різниці, а також використовувати невикористані податкові збитки, перенесені на наступні періоди, окрім випадків, коли відстрочений податковий актив, що стосується неоподатковуваних тимчасових різниць, виникає в результаті первісного визнання активу або зобов'язання в господарській операції, що не є об'єднанням бізнесу, та який на момент здійснення операції не впливає ані на бухгалтерський прибуток, ані на оподатковуваний прибуток чи збиток.

Балансова вартість відстрочених податкових активів переглядається на кожну звітну дату й зменшується, якщо більше не існує вірогідності отримання достатнього оподаткованого прибутку, який дозволив би реалізувати частину або всю суму такого відстроченого податкового активу. Невизнані раніше відстрочені податкові активи переоцінюються на кожну звітну дату й визнаються тоді, коли виникає вірогідність отримання в майбутньому оподаткованого прибутку, що дає можливість реалізувати відстрочений податковий актив.

Відстрочені податкові активи і зобов'язання визначаються за ставками податку, застосування яких очікується при реалізації активу або погашенні зобов'язання, на основі податкових ставок і положень податкового законодавства, що діють, або оголошених (і практично прийнятих) на звітну дату.

Відстрочений податок, що стосується статей, визнаних не в складі доходів та витрат, визнається у складі іншого сукупного доходу в звіті про сукупний дохід або напряму у складі капіталу.

Відстрочені податкові активи і відстрочені податкові зобов'язання підлягають взаємозаліку за наявності повного юридичного права зарахувати поточні податкові активи в рахунок поточних податкових зобов'язань, якщо вони відносяться до податків на прибуток, нарахованих тим самим податковим органом на той самий суб'єкт господарювання.

Податок на додану вартість

Доходи, витрати, а також активи та зобов'язання визнаються за вирахуванням суми податку на додану вартість (ПДВ), крім таких випадків:

ПДВ, що виникає при придбанні активів чи послуг, не відшкодовується податковим органом; в такому разі ПДВ визнається як частина витрат на придбання активу або частина витратної статті, залежно від обставин; дебіторська і кредиторська заборгованість відображається з урахуванням суми ПДВ.

Чиста сума ПДВ, що відшкодовується податковим органом або сплачується йому, включається до дебіторської або кредиторської заборгованості, відображеної в балансі.

к) Власний капітал

Звичайні акції класифікуються як власний капітал. Збільшення витрат, безпосередньо пов'язаних з випуском простих акцій та опціонів на акції, визнається як вирахування з власного капіталу, за вирахуванням будь-яких податкових наслідків.

л) Фінансові доходи і витрати

Фінансовий дохід включає процентний дохід за інвестованими коштами. Фінансовий дохід визнається по мірі нарахування у прибутку або збитку з використанням методу ефективного відсотка.

Фінансові витрати включають процентні витрати за кредитами та позиками, вивільнення дисконту за забезпеченням.

Прибутки і збитки від курсових різниць по кредитах та позиках відображаються у звітності на нетто-основі у складі фінансових витрат або доходів, інші прибутки і збитки від курсових різниць та від операцій купівлі-продажу валюти відображаються на нетто-основі у складі інших операційних витрат або доходів.

м) Прибуток на акцію

Базовий розмір прибутку на одну акцію розрахований шляхом ділення чистого прибутку за період, який підлягає розподілу між власниками звичайних акцій, на середньозважену кількість звичайних акцій, які перебували в обігу.

6. Капітальні інвестиції, основні засоби та нематеріальні активи

Основні засоби відображаються за первісною вартістю або умовною первісною вартістю (стосовно активів, придбаних до дати переходу на МСФЗ) за вирахуванням накопиченого зносу та збитків від зменшення корисності.

Рух основних засобів за рік, що завершився 31 грудня 2023 року, представлено таким чином:

	Земля, будівлі та споруди	Машини та устаткування	Інші	Капітальні інвестиції	Нематеріальні активи	Право користування майном	Разом
Первісна вартість							
Станом на 31 грудня 2022 р.	231 894	1 395 515	52 018	8 681	6 096	9 452	1 703 656
Надходження	-	-	-	34 141	-	1 193	35 334
Переміщення	366	40 109	1 867	(42 342)	-	-	-
Вибуття	-	(6 256)	(15)	-	-	(1 478)	(7 749)
Станом на 31 грудня 2023 р.	232 260	1 429 368	53 870	480	6 096	9 167	1 731 241
Накопичений знос							
Станом на 31 грудня 2022 р.	57 229	985 493	34 768	-	5 937	4 406	1 087 833
Нараховано протягом року	6 797	154 854	6 839	-	60	2 665	171 215
Вибуття	-	(6 256)	(15)	-	-	(1 478)	(7 749)
Станом на 31 грудня 2023 р.	64 026	1 134 091	41 592	-	5 997	5 593	1 251 299
Чиста вартість							
Станом на 31 грудня 2022 р.	174 665	410 022	17 250	8 681	159	5 046	615 823
Станом на 31 грудня 2023 р.	168 234	295 277	12 278	480	99	3 574	479 942

Рух основних засобів за рік, що завершився 31 грудня 2022 року, представлено таким чином:

	Земля, будівлі та споруди	Машини та устаткування	Інші	Капітальні інвестиції	Нематеріальні активи	Право користування майном	Разом
Первісна вартість							
Станом на 31 грудня 2021 р.	258 965	1 813 487	66 179	745	6 384	6 247	2 152 007
Надходження	-	-	-	8 226	-	8 708	16 934
Переміщення	-	148	142	(290)	-	-	-
Вибуття	(27 071)	(418 120)	(14 303)	-	(288)	(5 503)	(465 285)
Станом на 31 грудня 2022 р.	231 894	1 395 515	52 018	8 681	6 096	9 452	1 703 656
Накопичений знос							
Станом на 31 грудня 2021р.	61 319	1 094 558	35 862	-	6 166	1 733	1 199 638
Нараховано протягом року	7 599	233 960	8 418	-	59	4 390	254 426
Вибуття	(11 689)	(343 025)	(9 512)	-	(288)	(1 717)	(366 231)
Станом на 31 грудня 2022 р.	57 229	985 493	34 768	-	5 937	4 406	1 087 833
Чиста вартість							
Станом на 31 грудня 2021	197 646	718 929	30 317	745	218	4 514	952 369
Станом на 31 грудня 2022	174 665	410 022	17 250	8 681	159	5 046	615 823

Вартість повністю зношених основних засобів на 31 грудня 2023 року складає 614 447 тисяч гривень (31 грудня 2022 року: 416 999 тисяч гривень). При цьому Компанія продовжує використовувати зазначені одиниці основних засобів. Вибуття основних засобів за 2022 рік представлені втратою активів у результаті військової агресії та

бойових дій, які велися на території Гостомельської ОТГ, що була тимчасово окупована військами країни-агресора у першій половині 2022 року, та реалізацією основних засобів з чистою вартістю у сумі 56 137 тисяч гривень.

В поточному році Компанія виявила ознаки зменшення корисності своїх основних засобів, включаючи, у першу чергу зменшення обсягів господарських операцій Компанії, скорочення доходів (виручки) в результаті отриманих пошкоджень у наслідок військової агресії та бойових дій, які велися на території Гостомельської ОТГ, що була тимчасово окупована військами країни-агресора у першій половині 2022 року та продовженням воєнних дій на території України в 2023 році.

З урахуванням вищезазначених факторів, на 31 грудня 2023 р. Компанія провела тестування основних засобів на предмет зменшення корисності у рамках тесту на зменшення корисності для одиниці, яка генерує грошові кошти (ОГК), використовуючи техніку дисконтованих грошових потоків.

В ході тестування із застосуванням методу дисконтованих грошових потоків на 31 грудня 2023 р. використовувалися такі ключові припущення:

	Припущення	Чутливість
Темпи зростання цін реалізації	Ціни реалізації прогноуються на основі міжнародного джерела EIU, що дає в результаті середньозважене значення зростання 5%.	Чим вище оцінені темпи зростання обсягів продаж, тим більша сума дисконтованих грошових потоків
Маржа ЕВІТДА	Маржа ЕВІТДА прогноуються у діапазоні від 4% до 20% протягом 2024-2028 рр., що дає в результаті середньозважене значення маржі ЕВІТДА 16% що відповідає середнім значенням за попередні періоди та галузевим значенням.	Чим вище оцінені параметри маржі ЕВІТДА, тим більша сума дисконтованих грошових потоків
Ставка дисконту	Ставка дисконту прогноуються на рівні 25.3%.	Чим нижче оцінена ставка дисконту, тим більша сума дисконтованих грошових потоків
Початок роботи другої скловарної печі	Початок роботи другої скловарної печі планується на третій квартал 2024 року.	Чим раніше початок роботи другої печі, тим більша сума дисконтованих грошових потоків

В результаті проведеного тестування не було виявлено збитків від зменшення корисності основних засобів. Будь-які обґрунтовані зміни до припущень, що застосовувались, не вплинули на наявність знецінення на кінець року.

7. Запаси

Станом на кінець періоду запаси включають:

	31 грудня 2023 р.	31 грудня 2022 р.
Готова продукція	163 503	44 908
Сировина та матеріали	236 693	237 776
Інші	66 198	68 243
	466 394	350 927

Інформація про суму нарахованих на запаси резервів наведена в Примітках 16 та 19.

Протягом 2023 року Компанією було понесено витрати на списання запасів на суму 9 819 тисяч гривень у наслідок операційної діяльності. Протягом 2022 року Компанією було понесено витрати на списання запасів у наслідок військової агресії та бойових дій, які велися на території Гостомельської ОТГ, що була тимчасово окупована військами країни-агресора у першій половині 2022 року (Примітка 19).

8. Торгова дебіторська та інша поточна заборгованість

Станом на кінець періоду торгова дебіторська та інша поточна заборгованість включає дебіторську заборгованість за продукцію, товари, роботи, послуги та інші поточні активи:

	31 грудня 2023 р.	31 грудня 2022 р.
Дебіторська заборгованість за товари, послуги	58 743	62 995
Дебіторська заборгованість за товари, послуги за внутрішніми розрахунками	59 078	120 587
Інші поточні активи	67	1 330
Мінус - резерв очікуваних кредитних збитків *	(7 978)	(45 505)
	109 910	139 407

Інформація про кредитний та валютний ризики Компанії, пов'язані з торговою дебіторською та іншою поточною заборгованістю, викладена у Примітці 26.

Торгова дебіторська заборгованість за товари, послуги з третіми сторонами за термінами виникнення представлена наступним чином:

	31 грудня 2023 р.		31 грудня 2022 р.	
	Номінальна вартість	Резерв під збитки	Номінальна вартість	Резерв під збитки
непрострочена заборгованість	38 595	-	812	-
до 30 днів	11 095	447	2 047	665
від 30 до 180 днів	133	37	7 050	927
від 180 до 360 днів	148	148	49 976	40 803
від 360 днів	8 772	7 346	3 110	3 110
	58 743	7 978	62 995	45 505

*Додаткова інформація щодо змін в резерві очікуваних кредитних збитків наведена в Примітці 31.

Дебіторська заборгованість за товари, послуги за внутрішніми розрахунками (компаніями групи Vetropack) за термінами виникнення представлена наступним чином:

	31 грудня 2023 р.	31 грудня 2022 р.
непрострочена заборгованість	59 078	4 443
до 30 днів	-	-
від 30 до 180 днів	-	29 471
від 180 до 360 днів	-	86 673
від 360 днів	-	-
	59 078	120 587

Станом на 31 грудня 2023 р. та 31 грудня 2022 р. Компанія не визнала резерв під знецінення для дебіторська заборгованість за товари, послуги за внутрішніми розрахунками. Компанія вважає, що така дебіторська заборгованість має низький кредитний ризик.

Дебіторська заборгованість за товари, послуги визнається, коли право на компенсацію є безумовним - дата сплати компенсації залежить лише від плину часу, навіть при тому, що ця сума у майбутньому може підлягати поверненню.

Контрактні зобов'язання та контрактні активи реалізуються протягом року.

9. Дебіторська заборгованість за розрахунками за виданими авансами

Станом на кінець періоду дебіторська заборгованість за розрахунками за виданими авансами включала:

	31 грудня 2023 р.	31 грудня 2022 р.
Розрахунки за виданими авансами за послуги	12 208	11 797
	12 208	11 797

10. Грошові кошти та їх еквіваленти

Станом на кінець періоду грошові кошти та їх еквіваленти включали:

	31 грудня 2023 р.	31 грудня 2022 р.
Кошти на поточних рахунках в банку	210 595	371 229
Короткострокові депозити в іноземній валюті	105 520	-
	316 115	371 229

Короткострокові депозити загалом мають тривалість до 3-ох місяців.

Інформація про кредитний та валютний ризики Компанії, пов'язані з грошовими коштами та їх еквівалентами, викладена у Примітці 26.

11. Інші довгострокові зобов'язання та їх поточна частина, короткострокові кредити банків

Станом на кінець періоду інші довгострокові зобов'язання та їх поточна частина включали:

	31 грудня 2023 р.	31 грудня 2022 р.
Довгострокова частина:		
Заборгованість за довгостроковими позиками від пов'язаних сторін, EUR*	1 220 229	-
Зобов'язання з оренди	1 801	2 570
	1 222 030	2 570
Короткострокова частина:		
Заборгованість за довгостроковими позиками від пов'язаних сторін, EUR*	-	1 038 144
Зобов'язання з оренди	1 845	2 546
	1 845	1 040 690
Короткострокові кредити банків	17 500	-
	1 241 375	1 043 260

Станом на 31 грудня 2023 р. короткостроковий кредит від банку представлений гривненим банківським кредитом, який підлягає погашенню протягом 2024 року, з відсотковою ставкою 14% (Станом на 31 грудня 2022 р.: даний кредит відсутній).

*Інформація по відсотковим ставкам, термінам погашення за позиками в розрізі договорів наведена в Примітці 26.

12. Поточні забезпечення

Станом на кінець періоду поточні забезпечення включали:

	31 грудня 2023 р.	31 грудня 2022 р.
Резерв під забезпечення матеріального заохочення	28 205	6 215
Резерв під невикористані відпустки	18 733	11 791
Резерв під забезпечення інших витрат і платежів	17 203	11 905
	64 141	29 911

13. Поточна кредиторська заборгованість із авансами одержаними та за товари, роботи, послуги

Поточна кредиторська заборгованість за товари, роботи, послуги складається в основному з заборгованості за сировину, газ, послуги та основні засоби, тощо.

Станом на кінець періоду поточна кредиторська заборгованість із авансами одержаними включала:

	31 грудня 2023 р.	31 грудня 2022 р.
Зобов'язання за договорами з поставки товарів	24 753	12 867
	24 753	12 867

Зобов'язання за договором включають зобов'язання Компанії передати готову продукцію, за яку було отримано компенсацію від покупців. Компанія, як правило, отримує короткострокові аванси, погашення яких відбувається протягом року. Договірні зобов'язання за передачею продукції на території України становлять 21 961 тисячу гривень.

(89%) (31 грудня 2022 р.: 12 419 тисяч гривень (97%)), за межами території України 2 792 тисячі гривень (11%) (31 грудня 2022 р.: 448 тисяч гривень (3%)).

14. Чистий дохід від реалізації продукції (товарів, робіт, послуг)

За періоди, що завершилися 31 грудня, дохід Компанії склав:

	2023 р.	2022 р.
Чистий дохід від реалізації склотарн	622 015	620 201
Інші доходи	5 371	1 315
	627 386	621 516
Основні географічні ринки		
Україна	448 476	390 117
Експорт	178 910	231 399
	627 386	621 516

Основні покупці склотарн складають підприємства виробники пива, шампанських вин, горілчанних виробів, вина, соків, мінеральних вод та інших підприємств харчової промисловості.

15. Собівартість реалізації

За роки, що завершилися 31 грудня, собівартість реалізованої продукції (товарів, робіт, послуг) складала:

	2023 р.	2022 р.
Матеріальні витрати	334 715	380 045
Амортизація	70 728	61 537
Витрати на оплату праці	63 579	36 725
Витрати, пов'язані із транспортуванням готової продукції до покупця	28 730	42 513
Відрахування на соціальні заходи	13 020	8 181
Інші операційні витрати	16 359	8 496
	527 131	537 497

16. Інші операційні доходи

За періоди, що завершилися 31 грудня, інші операційні доходи* склали:

	2023 р.	2022 р.
Дохід від операційної курсової різниці	14 138	44 194
Дохід від реалізації ТМЦ та основних засобів	28 096	99 111
Доходи від оприбуткування склобою та ТМЦ	4 209	5 753
Резерв очікуваних кредитних збитків	29 251	-
Резерви на запаси	9 448	6 052
Дохід від операційної оренди активів	945	824
Дохід від реалізації іноземної валюти	939	-
Дохід від списання кредиторської заборгованості	529	264
Інші доходи від операційної діяльності	15 402	12 053
	102 957	168 251

*Прибутки та збитки, які виникають від групи подібних операцій: прибутки та збитки від курсових різниць, реалізації іноземної валюти, прибутки та збитки реалізації ТМЦ Компанія подає на нетто-основі.

Дохід від реалізації ТМЦ та основних засобів за 2023 рік представлений реалізацією надлишку сировини та матеріалів (2022 рік – реалізація основних засобів у сумі 56 137 тисяч гривень та реалізація піддонів та іншої сировини та матеріалів у сумі 42 974 тисяч гривень, що виникли в результаті ведення військових дій та окупації).

Станом на 31 грудня 2023 року та за рік, що завершився на зазначену дату

17. Адміністративні витрати

За роки, що завершилися 31 грудня, адміністративні витрати склали:

	2023 р.	2022 р.
Витрати на персонал та відповідні нарахування	73 471	57 077
Витрати на банківські послуги, страхування та інші професійні послуги	8 039	7 006
Витрати МПП	5 029	171
Знос та амортизація	796	1 115
Податки та збори	923	1 595
Витрати на інформаційні та ІТ послуги	936	2 794
Витрати амортизації прав користування майном в оренді	1 333	1 486
Інші адміністративні витрати	20 040	4 750
	110 567	75 994

18. Витрати на збут

За роки, що завершилися 31 грудня, витрати на збут склали:

	2023 р.	2022 р.
Витрати на торгову марку та рекламу	9 855	9 125
Витрати на персонал та відповідні нарахування	6 054	10 137
Витрати на транспортування	1 814	4 983
Амортизація основних фондів	4 680	4 998
Інші	5 090	1 861
	27 493	31 104

19. Інші операційні витрати

За періоди, що завершилися 31 грудня, інші операційні витрати склали:

	2023 р.	2022 р.
Втрати ГП та інших ТМЦ	9 819	338 655
Втрати активів – основних засобів	-	40 775
Резерв очікуваних кредитних збитків	-	9 202
Інші витрати операційної діяльності	180 186	394 070
Інші операційні витрати	11 588	13 823
	201 593	796 525

Інші витрати операційної діяльності включають в себе витрати на персонал та відповідні нарахування, амортизацію, послуги по відновленню основних засобів, тощо, які понесені у результаті отриманих пошкоджень у наслідок військової агресії та бойових дій, які велися на території Гостомельської ОТГ, що була тимчасово окупована військами країни-агресора у першій половині 2022 року.

Переважна частина втрат ГП та інших ТМЦ та втрат основних засобів за 2022 рік були понесені під час бойових дій, які велися на території Гостомельської ОТГ, що була тимчасово окупована військами країни-агресора у першій половині 2022 року. Витрати ГП та інших ТМЦ за 2023 рік були понесені в наслідок операційної діяльності Компанії.

20. Фінансові витрати

За періоди, що завершилися 31 грудня, фінансові витрати склали:

	2023 р.	2022 р.
Відсотки за кредит	93 481	57 337
Втрати від неопераційної курсової різниці	89 076	209 746
Відсотки на зобов'язання з оренди	105	169
Інші фінансові витрати	-	-
	182 662	267 252

Станом на 31 грудня 2021 року та за рік, що завершився на зазначену дату

(в тисячах гривень)

21. Довгострокові забезпечення (пенсійні зобов'язання та зобов'язання по колективному договору)

	Пільгові пенсії		Одноразова виплата по виходу на пенсію		Виплати за неперервний стаж роботи		Виплати ветеранам		Матеріальна допомога у випадку смерті пенсיוнера		Всього	
	2023	2022	2023	2022	2023	2022	2023	2022	2023	2022	2023	2022
Суми, визнані в звітті про фінансовий стан:	21 548	21 543	10 872	4 359	301	149	620	394	994	1 519	34 335	27 964
Суми, визнані в звітті про фінансові результати:	3 130	3 970	684	(7 993)	152	(213)	226	(590)	22	(65)	4 214	(4 891)
Суми, визнані в звітті про сукупний дохід:	(1 117)	(11 624)	5 829	(1 646)	-	-	-	-	(547)	11	4 165	(13 259)
Зобов'язання по плану на 1 січня	21 543	30 784	4 359	14 710	149	370	394	1 000	1 519	1 587	27 964	48 451
Вартість послуг минулих періодів (на початок звітного періоду)	-	-	-	(8 913)	-	(240)	(84)	(637)	(158)	(219)	(242)	(10 009)
Вартість послуг поточного періоду	329	615	117	288	11	19	6	11	3	5	466	938
Відсотки на зобов'язання	2 801	3 355	567	632	19	14	40	40	177	149	3 604	4 190
Актуарний збиток / (прибуток)	(1 117)	(11 624)	5 829	(1 646)	122	(6)	264	(4)	(547)	11	4 551	(13 269)
Винадчена винагорода	(2 008)	(1 587)	-	(712)	-	(8)	-	(16)	-	(14)	(2 008)	(2 337)
Зобов'язання на 31 грудня	21 548	21 543	10 872	4 359	301	149	620	394	994	1 519	34 335	27 964
Вартість послуг поточного періоду	329	615	117	288	11	19	6	11	3	5	466	938
Відсотки на зобов'язання	2 801	3 355	567	632	19	14	40	40	177	149	3 604	4 190
Актуарний збиток / (прибуток)	-	-	-	-	122	(6)	264	(4)	-	-	386	(10)
Вартість послуг минулих періодів	-	-	-	(8 913)	-	(240)	(84)	(637)	(158)	(219)	(242)	(10 009)
Всього	3 130	3 970	684	(7 993)	152	(213)	226	(590)	22	(65)	4 214	(4 891)
Актуарний збиток / (прибуток) визнаний в іншому сукупному доході	(1 117)	(11 624)	5 829	(1 646)	-	-	-	-	(547)	11	4 165	(13 259)

Компанія має юридичне зобов'язання відшкодувати Державному пенсійному фонду України додаткові пенсії, які виплачуються окремим категоріям працівників Компанії. Крім того, Компанія надає своїм співробітникам також інші виплати після та під час роботи на підприємстві згідно з колективним договором. Дані зобов'язання підпадають під визначення зобов'язань з встановленими виплатами.

Додаткове пенсійне зобов'язання оцінюється на основі методу прогнозованої умовної одиниці на підставі актуарних розрахунків. Актуарна оцінка додаткового пенсійного зобов'язання з встановленими виплатами була проведена за підсумками року станом на 31 грудня 2023, 2022 років незалежним актуарієм. Фактичні результати можуть відрізнятися від оцінок, визначених на кінець кожного звітного періоду.

Зобов'язання за планом з встановленими виплатами, включені до звіту про фінансовий стан та які виникають в результаті зобов'язання Компанії по відношенню до її незабезпечених коштами пенсійних планів з визначеними виплатами, наведені в таблиці вище.

Оскільки пенсійний план входить у компетенцію державних органів, у Компанії не завжди є доступ до всієї необхідної інформації. Для визначення плінності кадрів, оцінки змін до заробітної плати, індексу інфляції та іншого від керівництва вимагається прийняття істотних суджень. Зміни оцінок керівництва можуть вплинути на суму вартості зобов'язання у звіті про фінансовий стан і відповідні нарахування прибутку або збитку чи іншого сукупного доходу (збитку). Основні припущення для цілей актуарної оцінки були наступними:

	31 грудня 2023 р.	31 грудня 2022 р.
Ставка дисконтування	19.13%	13.00%
Коефіцієнт плінності кадрів	3%	13.5%
Темп зростання заробітної плати	18,75% у 2024, далі 10,00%	5%

Нижче представлені кількісний аналіз чутливості щодо суттєвих припущень (збільшення (зменшення) зобов'язань) станом на 31 грудня 2023 р.:

	Зниження на 1%	Зростання на 1%
Ставка дисконтування	2 274	(2 062)
Темп зростання заробітної плати	(1 278)	1 273
Коефіцієнт плінності кадрів	505	(460)
Інфляція	(279)	274

Нижче представлені кількісний аналіз чутливості щодо суттєвих припущень (збільшення (зменшення) зобов'язань) станом на 31 грудня 2022 р.:

	Зниження на 1%	Зростання на 1%
Ставка дисконтування	1 877	(1 688)
Темп зростання заробітної плати	(954)	1 033
Коефіцієнт плінності кадрів	114	(106)
Інфляція	(168)	176

Наведений вище аналіз чутливості був виконаний на основі методу, згідно з яким вплив можливих змін ключових припущень станом на кінець звітного періоду на зобов'язання по встановленим виплатам визначається шляхом зміни основних номінальних параметрів моделі.

Середня тривалість по визначеним виплатам на кінець звітного періоду складала більше 10 років.

22. Власний капітал

Станом на 31 грудня 2023 р. та 31 грудня 2022 р. номінальна сума, внесена в акціонерний капітал Компанії складала 55 500 тисяч гривень. (158 571 700 простих іменних акцій номінальною вартістю 0,35 грн.), що відповідає сумі статутного капіталу. Всі акції мають рівні права голосу та рівні права на розподіл прибутку.

Станом на звітні дати структура акціонерів Компанії та їх відсоток володіння акціями Компанії були наступними:

	31 грудня 2023 р.	31 грудня 2022 р.
Vetropack Austria Holding AG (Австрія)	100,00%	100,00%

Середньорічна кількість простих іменних акцій в обігу за підсумками 2023 та 2022 років складала 158 571 700 штук. Чистий прибуток/(збиток) за 2023 рік на одну акцію становить (1,88) гривень (за 2022 рік: (5,77) гривень). За підсумками 2023 року змін в акціонерному капіталі не відбувалось.

У 2023 році Компанія не здійснювала нарахування та виплату дивідендів.

23. Податок на прибуток

Основні складові витрат з податку на прибуток за періоди, що закінчилися 31 грудня 2023 та 31 грудня 2022, включають:

	2023 р.	2022 р.
Поточні витрати з податку на прибуток	-	-
Витрати/(доходи) з відстроченого податку на прибуток, пов'язаного з виникненням і сторнуванням тимчасових різниць	(20 686)	-
Витрати з податку на прибуток минулих років	-	349
Витрати/доходи з податку на прибуток, відображеного у складі прибутку або збитку	(20 686)	349

Відстрочений податок на прибуток, пов'язаний зі статтями, які безпосередньо відносяться до складу іншого сукупного доходу:

	2023 р.	2022 р.
Чисті витрати (доходи) по актуарним доходам та збиткам	3 137	(2 387)
Витрати з податку на прибуток	3 137	(2 387)

Прибуток Компанії підлягає оподаткуванню тільки на території України. Протягом періоду, що закінчився 31 грудня 2023 р., податок на прибуток в Україні нараховувався за ставкою 18% від об'єкту оподаткування, який визначався шляхом коригувань фінансового результату до оподаткування, визначеного у фінансовій звітності Компанії відповідно до МСФЗ, на різниці передбачені Податковим кодексом України (на 31 грудня 2022 р. - 18%).

Фактичні витрати з податку на прибуток відрізняються від розрахованих на основі діючої ставки податку в Україні. Узгодження прибутку до оподаткування, помноженого на діючу ставку податку на прибуток, та витрат із податку на прибуток за періоди, що закінчилися 31 грудня, представлено таким чином:

	2023 р.	2022 р.
Прибуток до оподаткування	(318 071)	(914 183)
Податок при застосуванні нормативної ставки податку на прибуток 18% (2022: 18%)	(57 253)	(164 553)
Податковий вплив витрат / (доходів), що не підлягають вирахуванню для цілей оподаткування	19 087	13 160
*Коригування витрат у податковому обліку в зв'язку з можливістю віднесення до валових витрат	(40 682)	40 682
Зміна невизнаного відстроченого податкового активу	58 162	110 711
Витрати з податку на прибуток минулих років	-	349
	(20 686)	349

*При складанні фінансової звітності за 2022 рік Компанія мала сумніви щодо віднесення витрат до валових у податковому обліку, при складанні фінансової звітності за 2023 рік Компанія провела аналіз даних витрат та віднесла до валових у податкову обліку.

Суб'єкт господарювання визнає відстрочені податкові активи тільки тоді, коли існує ймовірність того, що будуть наявні оподатковані прибутки, за рахунок яких можна використати тимчасові різниці, котрі підлягають вирахуванню.

Невизнані відстрочені податкові активи станом на 31 грудня 2023 та на 31 грудня 2022 року стосується таких статей :

	Звіт про	Звіт про
	Фінансовий стан	Фінансовий стан
	31 грудня 2023 р.	31 грудня 2022 р.
Відстрочені податкові активи:		
Торгова та інша дебіторська заборгованість	1 436	-
Основні засоби	29 027	-
Забезпечення	7 176	-
Збитки, згенеровані в декларації з прибутку підприємства за рік	130 858	110 711
Запаси	376	-
Чисті відстрочені податкові активи	168 873	110 711

Станом на 31 грудня 2023 та 31 грудня 2022 відстрочений податок стосується таких статей:

	Звіт про	Звіт про	Інший	Звіт про	Звіт про	Інший
	Фінансовий стан	фінансовий результат	сукупний дохід	Фінансовий стан	фінансовий результат	сукупний дохід
	31 грудня 2023	2023 р.	2023 р.	31 грудня 2022	2022 р.	2022 р.
Відстрочені податкові зобов'язання:						
Основні засоби	-	40 682	-	(40 682)	-	-
	-	40 682	-	(40 682)	-	-
Відстрочені податкові активи:						
Торгова та інша дебіторська заборгованість	-	(6 924)	-	6 924	-	-
Забезпечення	-	(13 072)	-	13 072	1 733	-
Збитки, згенеровані в декларації з прибутку підприємства за рік	-	-	-	-	-	-
Актuariні розрахунки	750	-	3 137	(2 387)	(1 733)	(2 387)
	750	(19 996)	3 137	17 609	-	(2 387)
Чисті відстрочені податкові зобов'язання	-	-	-	(23 073)	-	(2 387)
Чисті відстрочені податкові активи	750	20 686	3 137	-	-	-

24. Операції з пов'язаними сторонами

Фактичною контролюючою стороною Компанії є Vetropack Holding SA, що здійснює свій контроль через Vetropack Austria Holding AG (Австрія).

У таблицях нижче представлені загальні суми операцій, проведених із пов'язаними сторонами протягом 2023 та 2022 років, та залишки за розрахунками з ними станом на 31 грудня 2023 року, 31 грудня 2022 року.

Операції з материнською компанією.

В 2023 та в 2022 роках не було нараховано та виплачено дивідендів материнській компанії.

Інші операції із пов'язаними сторонами під спільним контролем.

Баланси по операціям з пов'язаними сторонами були наступними:

	31 грудня 2023 р.	31 грудня 2022 р.
Заборгованість за довгостроковими позиками від пов'язаних сторін, EUR	(1 220 229)	-
Поточна заборгованість за довгостроковими позиками від пов'язаних сторін, EUR*	-	(1 038 144)
Заборгованість пов'язаним сторонам:		
кредиторська за товарами, послугами	(91 132)	(65 968)
по нарахованим відсоткам за позиками	-	-
Торгова дебіторська заборгованість пов'язаних компаній	59 078	120 587
	(1 252 283)	(983 525)

*Інформація по відсотковим ставкам, термінам погашення за позиками в розрізі договорів наведена в Примітці 26.

За 2023 та 2022 роки операції з пов'язаними сторонами були наступними:

	2023 р.	2022 р.
Реалізація товарів, робіт, послуг	225 839	209 365
Закупки товарів, робіт, послуг	(50 526)	(13 924)
Витрати по процентам по позикам	(93 009)	(43 157)

Умови угод з пов'язаними сторонами

Залишки в розрахунках з пов'язаними сторонами нічим не забезпечені і будуть погашені грошовими коштами.

Торгова дебіторська заборгованість з пов'язаними особами є поточною. Оцінка зменшення корисності проводиться кожного фінансового року шляхом оцінки фінансового стану пов'язаної сторони та ринкових умов, в яких вона проводить свою діяльність.

Винагорода ключовому управлінському персоналу

Винагорода ключовому управлінському персоналу складала: короткострокові виплати у вигляді заробітної плати, премій та інших компенсаційних виплат в сумі 39 037 тисяч гривень у 2023 році (27 058 тисяч гривень у 2022 році).

25. Поточні умови функціонування, договірні та умовні зобов'язання

а) Податкові ризики

Компанія проводить свою операційну діяльність в Україні. Українське законодавство та нормативні акти, що регулюють сферу оподаткування та інші аспекти діяльності, включаючи валютний контроль та митне законодавство, продовжують змінюватися. Положення законів і нормативних документів зазвичай є нечіткими, і трактуються по-різному місцевими, регіональними та державними органами, а також іншими урядовими установами. Випадки розбіжностей у трактуванні законодавства є непоодинокими. Можливе непослідовне застосування та трактування українського податкового законодавства створює ризик суттєвих претензій та накладення додаткових податкових зобов'язань та штрафів зі сторони податкових органів. Такі претензії, у разі їх задоволення, можуть мати значний вплив. Керівництво Компанії має достатні підстави відстояти власні позиції по дотриманню всіх норм, та мало ймовірно, що будь-які суттєві виплати виникнуть через інтерпретацію та застосування податкового законодавства.

б) Юридичні аспекти

В ході звичайної господарської діяльності Компанія виступає стороною в різних судових процесах та суперечках, де суми позовів не впливають істотно на баланс Компанії.

Керівництво вважає, що максимальна відповідальність за зобов'язаннями внаслідок таких судових процесів та спорів не буде мати суттєвого негативного впливу на фінансовий стан або результати майбутніх операцій Компанії відповідно, резерви у фінансовій звітності не створювалися.

в) Питання охорони навколишнього середовища

Звичайна господарська діяльність Компанії може завдавати шкоди навколишньому середовищу. Нормативні положення щодо охорони навколишнього середовища в Україні змінюються та постійно переглядаються. В міру визначення зобов'язань вони негайно визнаються. Потенційні зобов'язання, що можуть виникнути в результаті суворішого застосування існуючих нормативно-правових актів, позовів громадян або змін у законодавстві чи нормативно-правових актах, наразі неможливо оцінити. Керівництво вважає, що за існуючих умов застосування вимог законодавчих актів не існує суттєвих зобов'язань щодо завдання шкоди навколишньому середовищу, які мають бути нараховані у фінансовій звітності.

26. Управління фінансовими ризиками: цілі та політика

Основні фінансові інструменти Компанії включають дебіторську та кредиторську заборгованість, кредити та позики, грошові кошти та їх еквіваленти. Основна ціль цих фінансових інструментів – забезпечити фінансування діяльності Компанії. Компанія має різні інші фінансові активи і зобов'язання, такі як інша дебіторська та інша кредиторська заборгованість, що виникають безпосередньо у ході операційно-господарської діяльності Компанії.

Основні ризики, притаманні фінансовим інструментам Компанії – ринковий, ризик ліквідності та кредитний ризик. Підходи до управління кожним із цих ризиків представлені нижче.

а) Ринковий ризик

Ринковий ризик полягає у тому, що зміни ринкових курсів, таких як валютні курси, ставки відсотка і курси цінних паперів, будуть впливати на доходи або на вартість фінансових інструментів. Метою управління ринковим ризиком є управління і контроль рівня ринкового ризику у межах прийнятних параметрів при оптимізації доходності.

Валютний ризик

Валютний ризик - це ризик того, що справедлива вартість майбутніх грошових потоків за фінансовим інструментом коливатиметься внаслідок змін у валютних курсах. Як визначено МСФЗ 7, валютні ризики виникають внаслідок того, що фінансові інструменти деноміновані у валюті, що не є функціональною валютою, і вони є монетарними статтями. При цьому ризики, пов'язані з перерахунком валют, не враховуються.

Компанії притаманний валютний ризик, з урахуванням проведення зовнішньоекономічної торговельної діяльності з продажу та закупівлі товарів, робіт, послуг. Крім того, наявна значна сума заборгованості за кредитами в іноземній валюті.

Як і для багатьох інших компаній, що здійснюють свою діяльність в Україні, іноземні валюти, зокрема, долар США («дол. США») і євро, відіграють значну роль в операціях Компанії. Офіційні обмінні курси гривні до долара США і євро, встановлені Національним банком України («НБУ») на зазначені дати, були такими:

	Дол. США	Євро
Станом на 31 грудня 2023 р.	37,9824	42,2079
Станом на 31 грудня 2022 р.	36,5686	38,9510

Рівень валютного ризику

Рівень валютного ризику представлений таким чином (тис.грн):

	31 грудня 2023 р.		31 грудня 2022 р.	
	Євро	Долар США	Євро	Долар США
Дебіторська заборгованість за продукцію, товари, роботи, послуги	72 276	-	128 300	-
Грошові кошти та їх еквіваленти	258 446	21	300 724	101
Заборгованість за довгостроковими позиками від пов'язаних сторін	(1 220 229)	-	-	-
Поточна заборгованість за довгостроковими позиками від пов'язаних сторін	-	-	(1 038 144)	-
Кредиторська заборгованість за товари, роботи, послуги	(78 437)	-	(76 053)	-
Відсотки по кредитах	-	-	-	-
Чиста сума	(967 944)	21	(685 173)	101

У таблиці нижче поданий аналіз чутливості прибутку до оподаткування Компанії до можливих змін у процентних ставках, за умови незмінності всіх інших параметрів.

31 грудня 2023 р.	Збільшення "+" / зменшення "-" обмінного курсу валют, %	Вплив на прибуток до оподаткування тис. грн.
грн. / євро	+10%	(96 794)
грн. / дол. США	+10%	2
грн. / євро	-10%	96 794
грн. / дол. США (продовження)	-10%	(2)
31 грудня 2022 р.	Збільшення "+" / зменшення "-" обмінного курсу валют, %	Вплив на прибуток до оподаткування тис. грн.
грн. / євро	+10%	(68 517)
грн. / дол. США	+10%	10
грн. / євро	-10%	68 517
грн. / дол. США (продовження)	-10%	(10)

Процентний ризик

Процентний ризик - це ризик того, що справедлива вартість майбутніх грошових потоків за фінансовим інструментом коливатиметься внаслідок змін ринкових процентних ставок. Процентний ризик стосується, насамперед, довгострокових боргових зобов'язань Компанії з плаваючою процентною ставкою. Керівництво регулярно відстежує ринкові процентні ставки з метою мінімізації процентного ризику Компанії.

Наведена нижче таблиця відображає чутливість до можливих змін ставки бп Libor/Euribor для відповідних процентних зобов'язань за позиками, що існують станом на 31 грудня 2023 року, 31 грудня 2022 року:

	Зміна ставки Euribor у % 31 грудня 2023 р.	Вплив на позики
Збільшення	+0,01%	122
Зменшення	-0,01%	(122)
	Зміна ставки Euribor у % 31 грудня 2022 р.	Вплив на позики
Збільшення	+0,01%	104
Зменшення	-0,01%	(104)

б) Ризик ліквідності

Задачею Компанії є підтримання безперервності та гнучкості фінансування шляхом використання умов кредитування, що надаються постачальниками, а також залучення процентних позик. Компанія аналізує свої активи та зобов'язання за їх строками погашення та планує свою ліквідність залежно від очікуваних строків виконання зобов'язань за відповідними інструментами.

У таблиці нижче наведено строки погашення фінансових зобов'язань Компанії станом на кінець періоду на основі недисконтованих контрактних платежів:

31 грудня 2023 р.	Грошові						
	Балансова вартість	потоки за договорами	На вимогу	До 3 місяців	3-6 місяців	6 - 12 місяців	1-5 років
Кредиторська заборгованість за довгостроковими зобов'язаннями	1 220 229	1 390 485	-	-	53 610	54 199	1 282 676
Короткострокові кредити банків	17 500	18 104	-	18 104	-	-	-
Зобов'язання з оренди	3 646	3 646	-	629	533	684	1 800
Кредиторська заборгованість за товари, роботи, послуги	130 262	130 262	53 796	76 462	4	-	-
Кредиторська заборгованість за іншими розрахунками	97 139	97 139	86 385	10 754	-	-	-
	1 468 776	1 639 636	140 181	105 949	54 147	54 883	1 284 476

31 грудня 2022 р.	Грошові						
	Балансова вартість	потоки за договорами	На вимогу	До 3 місяців	3-6 місяців	6 - 12 місяців	1-5 років
Поточна кредиторська заборгованість за:							
довгостроковими зобов'язаннями	1 038 144	1 043 791	-	1 043 791	-	-	-
Зобов'язання з оренди	5 116	5 116	-	731	709	1 106	2 570
Кредиторська заборгованість за товари, роботи, послуги	173 754	173 754	167 400	6 354	-	-	-
Кредиторська заборгованість за іншими розрахунками	68 973	68 973	64 978	3 995	-	-	-
	1 285 987	1 291 634	232 378	1 054 871	709	1 106	2 570

с) Довгострокові зобов'язання

Нижче наведені суттєва інформація щодо заборгованості за кредитами від Vetropack Holding AG (Швейцарія):

	31 грудня 2023 р.	31 грудня 2022 р.
	31 липня 2025 р.	31 січня 2023 р.
<i>„Договір від 25 жовтня 2007 р.</i>		
Строк погашення	31 липня 2025 р.	31 січня 2023 р.
Відсоткова ставка	6 m Euribor (EUR) +4.95%	1 m Euribor (EUR) +4.5%
Заборгованість на дату, тис.грн.	478 471	407 073
Заборгованість на дату, тис.євро	11 336	10 451
<i>„Договір від 01 жовтня 2010 р.</i>		
Строк погашення	31 липня 2025 р.	31 січня 2023 р.
Відсоткова ставка	6 m Euribor (EUR) +4.95%	1 m Euribor (EUR) +4.5%
Заборгованість на дату, тис.грн.	239 227	203 571
Заборгованість на дату, тис.євро	5 669	5 226
<i>„Договір від 20 серпня 2012 р.</i>		
Термін погашення	31 липня 2025 р.	31 січня 2023 р.
Відсоткова ставка	6 m Euribor (EUR) +4.95%	1 m Euribor (EUR) +4.5%
Заборгованість на дату, тис.грн.	502 481	427 500
Заборгованість на дату, тис.євро	11 905	10 975

Узгодження рухів зобов'язань з грошовими потоками, що виникають внаслідок фінансової діяльності

2023 рік	Зобов'язання за позиками, отриманими від пов'язаних сторін	Короткострокові кредити банків	Зобов'язання з оренди	Всього
На 1 січня 2023 року	1 038 144	-	5 116	1 043 260
Зміни, пов'язані із грошовими потоками від фінансової діяльності				
Погашення кредитів та позик	-	(11 460)	-	(11 460)
Задучення позикових коштів	-	28 960	-	28 960
Проценти сплачені	-	(445)	-	(445)
Податок з доходів нерезидентів	-	-	-	-
Платежі за зобов'язаннями з оренди	-	-	(2 664)	(2 664)
Усього змін, пов'язаних із грошовими потоками від фінансової діяльності	-	17 055	(2 664)	14 391
Вплив змін валютних курсів	89 076	-	-	89 076
Інші зміни				
Процентні витрати	93 009	472	-	93 481
Фінансові витрати	-	-	105	105
Інше	-	-	1 089	1 089
Усього інших змін	93 009	472	1 194	94 675
На 31 грудня 2023 року	1 220 229	17 527	3 646	1 241 402

2022 рік	Зобов'язання за позиками, отриманими від пов'язаних сторін	Короткострокові кредити банків	Зобов'язання з оренди	Всього
На 1 січня 2022 року	726 681	13 548	4 555	744 784
Зміни, пов'язані із грошовими потоками від фінансової діяльності				
Погашення кредитів та позик	-	(252 800)	-	(252 800)
Задучення позикових коштів	64 145	239 300	-	303 445
Проценти сплачені	(5 442)	(14 199)	-	(19 641)
Податок з доходів президентів	(144)	-	-	(144)
Платежі за зобов'язаннями з оренди	-	-	(4 360)	(4 360)
Усього змін, пов'язаних із грошовими потоками від фінансової діяльності	58 559	(27 699)	(4 360)	26 500
Вплив змін валютних курсів	209 746	-	-	209 746
Інші зміни				
Процентні витрати	43 158	14 151	-	57 309
Фінансові витрати	-	-	168	168
Інше	-	-	4 753	4 753
Усього інших змін	43 158	14 151	4 921	62 230
На 31 грудня 2022 року	1 038 144	-	5 116	1 043 260

d) Кредитний ризик

Кредитний ризик являє собою ризик фінансового збитку для Компанії в результаті невиконання клієнтом або контрагентом за фінансовим інструментом своїх зобов'язань за договором. Кредитний ризик виникає переважно у зв'язку з дебіторською заборгованістю за продукцію, товари, роботи, послуги, дебіторською заборгованістю за розрахунками з внутрішніх розрахунків, іншою поточною дебіторською заборгованістю та грошовими коштами та їх еквівалентами.

Балансова вартість фінансових активів представляє максимальну суму кредитного ризику.

Дебіторська заборгованість за продукцію, товари, роботи, послуги

Вразливість Компанії до кредитного ризику залежить, головним чином, від індивідуальних характеристик кожного клієнта. Однак управлінський персонал також враховує фактори які можуть впливати на кредитний ризик, включаючи ризик дефолту, пов'язаний з галуззю та країною, в якій клієнти здійснюють свою діяльність.

При здійсненні моніторингу кредитного ризику, пов'язаного з кожним конкретним клієнтом, клієнти розподіляються на групи за своїми кредитними характеристиками залежно від того, чи вони є фізичними або юридичними особами, а також за своїм географічним розташуванням, галуззю, торговельною історією з Компанією та з урахуванням існування фінансових труднощів у минулому.

Компанія не вимагає застави під свою дебіторську заборгованість за продукцію, товари, роботи, послуги та іншу дебіторську заборгованість.

На 31 грудня 2023 р. балансова вартість заборгованості від двох найбільших клієнтів Компанії складала 19 585 тисяч гривень або 33% (31 грудня 2022 р.: 36 918 тисяч гривень або 59%).

Очікувані кредитні збитки для клієнтів

Керівництво встановило політику, згідно з якою кожен клієнт аналізується або окремо, або на колективній основі щодо очікуваних кредитних збитків на звітну дату.

Залишки з клієнтами, які слід оцінювати індивідуально, склали 47 257 тисяч гривень та 144 677 тисяч гривень станом на 31 грудня 2023 року та 31 грудня 2022 року відповідно. Для цих клієнтів Компанія визначила низький кредитний ризик - позичальник має сильну здатність виконувати свої контрактні зобов'язання щодо руху грошових потоків у найближчій перспективі, а несприятливі зміни в економічних та ділових умовах у довгостроковій перспективі можуть не знизити здатність позичальника до виконати свої контрактні зобов'язання щодо руху грошових коштів - і не визнає очікуваних кредитних збитків через незначну суму.

Компанія розподіляє кожну позицію, що зазнає кредитного ризику, між рівнями кредитного ризику на основі різних даних, які визначаються для прогнозування ризику збитку (включаючи, але не обмежуючись нижчезазначеним, зовнішній рейтинг, перевірену аудиторами фінансову звітність, історію судових позовів та відомості про клієнтів, доступні у ЗМІ), а також шляхом застосування експертного судження щодо кредитної якості. Рівні градації (рейтинги) кредитного ризику визначаються з використанням якісних та кількісних факторів, які вказують на ризик дефолту, і узгоджуються з зовнішніми визначеннями кредитних рейтингів.

Компанія оцінила резерв під очікувані кредитні збитки на колективній основі для залишків дебіторської заборгованості за продукцію, товари, роботи, послуги. Компанія використовує матрицю резервів для оцінки очікуваних кредитних збитків за дебіторською заборгованістю за продукцію, товари, роботи, послуги від клієнтів, яка складається з дуже великої кількості невеликих залишків.

Рівень збитків розраховується за методом ставки рефінансування (roll rate), базуючись на ймовірності переходу суми заборгованості з одного рівня кредитного ризику в інший через послідовні стадії прострочення до списання.

Макроекономічні фактори мають несуттєвий вплив на історичні коефіцієнти кредитних збитків, зважаючи на короткостроковий характер дебіторської заборгованості Компанії.

Гроші та їх еквіваленти

Компанія утримувала гроші та їх еквіваленти на суму 316 115 тисяч гривень на 31 грудня 2023 р. (31 грудня 2022 р.: 371 229 тисяч гривень). На 31 грудня 2023 р. гроші та їх еквівалентів в сумі 190 275 тисяч гривень. були розміщені у банку, який мав рейтинг Moody's Ca (31 грудня 2022 р. Moody's B3 - 337 550 тисяч гривень).

Зменшення корисності грошей та їх еквівалентів було оцінено на основі очікуваних збитків за 12 місяців, і воно відображає короткі строки позицій, що зазнають ризику, в результаті чого Компанією не був відображений в обліку резерв під зменшення корисності на 31 грудня 2023 р. та 31 грудня 2022 р.

е) Управління ризиком недостатності капіталу

Завданням Компанії при управлінні капіталом є забезпечення здатності Компанії продовжувати функціонувати на безперервній основі з метою одержання прибутку для акціонерів і вигод для інших зацікавлених осіб, а також забезпечити фінансування поточних операційних потреб, капітальних вкладень та стратегії розвитку Компанії.

Керівництво постійно контролює структуру капіталу Компанії й може коригувати свою політику й цілі управління капіталом з урахуванням змін в операційному середовищі, тенденціях ринку або стратегії розвитку. За звітний період, що закінчився 31 грудня 2023 року, цілі та стратегія Компанії не зазнали ризикових змін.

27. Справедлива вартість фінансових інструментів

Розрахункова справедлива вартість фінансових інструментів визначається з урахуванням різної ринкової інформації та відповідних методик оцінки. Однак для проведення такої оцінки необхідно обґрунтоване судження при тлумаченні ринкової інформації. Відповідно, такі оцінки не завжди виражають суми, які Компанія може отримати в існуючій ринковій ситуації.

Справедлива вартість фінансових активів та зобов'язань, включена до фінансової звітності, являє собою суму, на яку можна обміняти інструмент в ході поточної угоди між бажаними укласти таку угоду сторонами, що відрізняється від вимушеного продажу або ліквідації.

Компанія використовує таку ієрархію для визначення справедливої вартості фінансових інструментів і розкриття інформації про неї в розрізі моделей оцінки:

- 1-й рівень: котирування (нескориговані) на активних ринках для ідентичних активів чи зобов'язань;
- 2-й рівень: інші методи, дані в основі яких, що мають значний вплив на відображувану справедливую вартість, є спостережуваними на ринку, прямо чи опосередковано.
- 3-й рівень: методи, дані в основі яких, що мають значний вплив на відображувану справедливую вартість, не є спостережуваними на ринку.

При класифікації фінансових інструментів із використанням ієрархії справедливої вартості керівництво застосовує професійні судження.

Справедлива вартість короткострокових фінансових активів та фінансових зобов'язань (грошових коштів, торгової та іншої дебіторської та кредиторської заборгованості та інших поточних активів та зобов'язань) дорівнює їх балансовій вартості.

Справедлива вартість інших довгострокових зобов'язань (довгострокові позики) оцінюється шляхом дисконтування майбутніх грошових потоків із використанням ставки дисконтування, яка відображає ринкову ставку процента на процентні кредити з аналогічними умовами та строками погашення станом на кінець звітного періоду. Для таких фінансових інструментів було застосовано припущення, що процентні ставки на дату їх первісного визнання та поточні ринкові ставки на аналогічні фінансові інструменти приблизно дорівнюють.

28. Основні положення облікової політики (продовження основних положень облікової політики розкритих в Примітці 5)

а) Перерахунок іноземних валют

Фінансова звітність за МСФЗ представлена в гривнях (грн.), що є функціональною валютою і валютою представлення фінансової звітності Компанії. Операції в іноземній валюті при первісному визнанні відображаються у функціональній валюті за курсом, що діє на дату операції. Монетарні активи і зобов'язання, виражені в іноземній валюті, перераховуються у функціональну валюту за курсом, що діє на дату балансу. Всі курсові різниці, що виникають від такого перерахунку, відображаються у прибутках та збитках. Немонетарні статті, які оцінюються за первісною вартістю в іноземній валюті, обліковуються за курсом на дату їх виникнення.

б) Нематеріальні активи

Нематеріальні активи в основному складаються з програмного забезпечення. Амортизація нематеріальних активів розраховується прямолінійним методом протягом очікуваного терміну корисного використання, що оцінюється для кожного з типів нематеріальних активів окремо і становить від 1,5 до 10 років. Строки і порядок амортизації нематеріальних активів аналізуються, як мінімум, наприкінці кожного звітного року. Балансова вартість нематеріальних активів переглядається на предмет зменшення корисності, коли події або зміни умов використання вказують на те, що балансова вартість таких активів не може бути відшкодована.

29. Зміни в обліковій політиці та принципах розкриття інформації

Управлінський персонал прийняв рішення щодо зміни до облікової політики щодо презентацій витрат у оприлюдненій фінансовій звітності за рік, що закінчився 31 грудня 2022 р. Нижче подано детальний опис здійснених змін у презентації.

Протягом 2022 року всі курсові різниці були відображені у складі інших операційних витрат. У звітному періоді Компанія прийняла зміни до облікової політики щодо відображення курсових різниць в залежності від природи балансів на яких виникають такі курсові різниці. В 2023 році Компанія здійснила відповідні рекласифікації частини курсових різниць до складу фінансових витрат згідно з вимогами МСБО 1 «Подання фінансової звітності». В результаті даної рекласифікації за 2022 рік, стаття «Інші операційні витрати» була зменшена на суму 165 552 тисячі гривень, стаття «Інші операційні доходи» збільшена на 44 194 тисячі гривень, а відповідно стаття «Фінансові витрати» була збільшена на 209 746 тисяч гривень за рік, що закінчився 31 грудня 2022 року.

Зміни у поданні були відображені шляхом рекласифікації позицій, та вплинули на звіт про фінансові результати за рік, що закінчився 31 грудня 2022 року, наступним чином:

Стаття	Код рядка	За 2022 рік (як було представлено раніше).	Ефект від зміни у презентації	За 2022 рік (відкориговано)
Фінансовий результат				
Інші операційні доходи	2120	124 057	44 194	168 251
Інші операційні витрати	2180	(962 077)	165 552	(796 525)
Фінансовий результат від операційної діяльності: Збиток	2195	(861 099)	209 746	(651 353)
Фінансові витрати	2250	(57 506)	(209 746)	(267 252)
Фінансовий результат до оподаткування: Збиток	2295	(914 183)		(914 183)

Компанія не представила у цій фінансовій звітності звіт про фінансовий стан станом на 31 грудня 2021 року, оскільки дані зміни не вимагали змін до такого звіту.

As at 31 December 2023, trade receivables in the amount of UAH 7 978 thousand (31 December 2022: UAH 45 505 thousand) were fully provided for. Movements in provision for expected losses are presented as follows:

	2023	2022
As at 1 January	45 505	38 466
Charged during the year / (Reversal of provision for doubtful debt)	(29 251)	9 202
Accounts receivable written off	(8 276)	(2 163)
As at 31 December	7 978	45 505

32. Financial instruments

Financial instruments as at the end of the period are presented as follows:

Financial instruments	31 December 2023	31 December 2022
Other financial investments	3	3
Trade and other receivables	109 843	138 077
Cash and cash equivalents	316 115	371 229
Total financial assets	425 961	509 309
Trade and other accounts payable	221 394	239 722
Interest bearing loans and borrowings	1 237 729	1 038 144
Lease liabilities	3 646	5 116
Total financial liabilities	1 462 769	1 282 982

33. Subsequent events


The Company has estimated events from the date of the balance sheet to the date when the financial statements were available for issue.

After the reporting date, there were no significant events that affect the understanding of the Company's financial statements.

The Company management analyzes the military situation in the country on a regular basis, but is unable to estimate the future impact of such events, since the further development, duration and impact of the war cannot be predicted.

These financial statements were approved by management on 5 April 2024 and signed on behalf of the Company by the following officials:

CFO  Oleksandr Bondarenko

Chief Accountant  Olena Komarenko



ЗВІТ ПРО УПРАВЛІННЯ

2023 рік



ЗМІСТ

1.	Звернення керівництва
2.	Організаційна структура та опис діяльності підприємства
3.	Результати діяльності
4.	Ліквідність та зобов'язання
5.	Екологічні аспекти
6.	Управління енергоресурсами
7.	Безпека праці
8.	Соціальні аспекти та кадрова політика
9.	Ризики
10.	Дослідження та інновації
11.	Фінансові інвестиції
12.	Перспективи розвитку
13.	Корпоративне управління

1. Звернення керівництва

Цей рік виявився надзвичайно важким, проте команда ПрАТ «Ветропак Гостомельський Склозавод» зробила неймовірні зусилля, щоб впоратися з усіма викликами. Ми відновили виробництво на 82-й печі, зберегли партнерські відносини з нашими клієнтами, зберегли важливіший капітал – наш персонал, і успішно виконали поставлені нашими акціонерами завдання. Завдяки нашій наполегливості, майстерності наших фахівців і спільним зусиллям ми досягли успіхів, якими варто пишатися.

На фоні постійних повітряних тривог забезпечення безпеки персоналу стає важливим пріоритетом. ПрАТ «Ветропак Гостомельський Склозавод» інвестував необхідні гроші для створення додаткових засобів безпеки на робочих місцях наших співробітників. Наша здатність виготовляти якісну продукцію в умовах такого навантаження та стресу є свідченням відданості безпеці та професіоналізму нашої команди.

Ми продовжуємо працювати над відновленням заводу і впевнені, що разом зможемо досягти нових вершин і працювати задля добробуту України, заради нашої Перемоги!

З повагою,

Павел Прінко

Голова правління ПрАТ «Ветропак Гостомельський Склозавод»



2. Організаційна структура та опис діяльності підприємства

ПрАТ «Ветропак Гостомельський Склозавод» займається виготовленням, продажем та дистрибуцією склотари для виробників продуктів харчування та напоїв. Товариство розробляє ексклюзивну індивідуальну скляну упаковку на основі власних проєктів, ідей клієнтів або концепцій, розроблених зовнішніми дизайнерами за замовленням клієнтів. Асортимент продукції включає пляшки і банки для пива, вина та ігристого вина, міцних напоїв, безалкогольних напоїв, мінеральних вод, соків, консервації, молочних продуктів тощо.

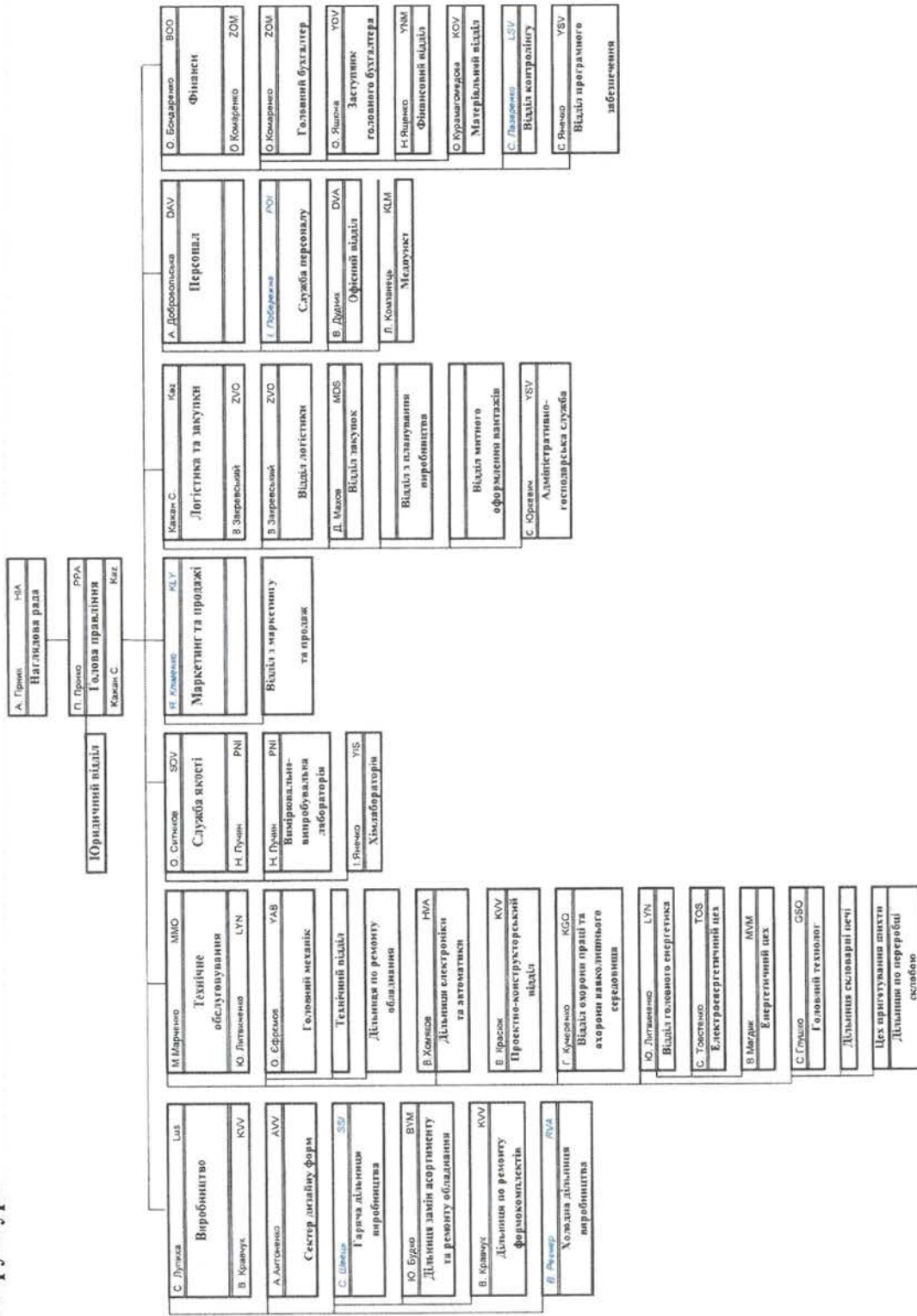
Гостомельський Склозавод був заснований у 1912 році. У 2006 році компанія Vetropack Austria Holding AG (Австрія), що входить до швейцарської групи «Ветропак», придбала контрольний пакет акцій, що відкрило нові можливості для подальшого сталого розвитку компанії. У квітні 2017 року відбулася зміна організаційно-правової форми компанії з публічного акціонерного товариства на приватне акціонерне товариство. Товариство було створене з метою здійснення підприємницької діяльності для одержання прибутку, покращення добробуту акціонерів та працівників через зростання ринкової вартості підприємства.

Підприємство є господарюючим суб'єктом так званої B2B-моделі ведення бізнесу. У своїй діяльності компанія орієнтується на принципи сталого розвитку та соціальної відповідальності. Екологічно грамотні дії, усвідомлення компанією її впливу на суспільство, зваженість в ухваленні рішень, а також прагнення до стабільності та досконалості є ключовими факторами довготривалого успіху підприємства. Підприємство є добросовісним та відкритим гравцем ринку, має високий рівень культури та сумлінно виконує взяті на себе зобов'язання.

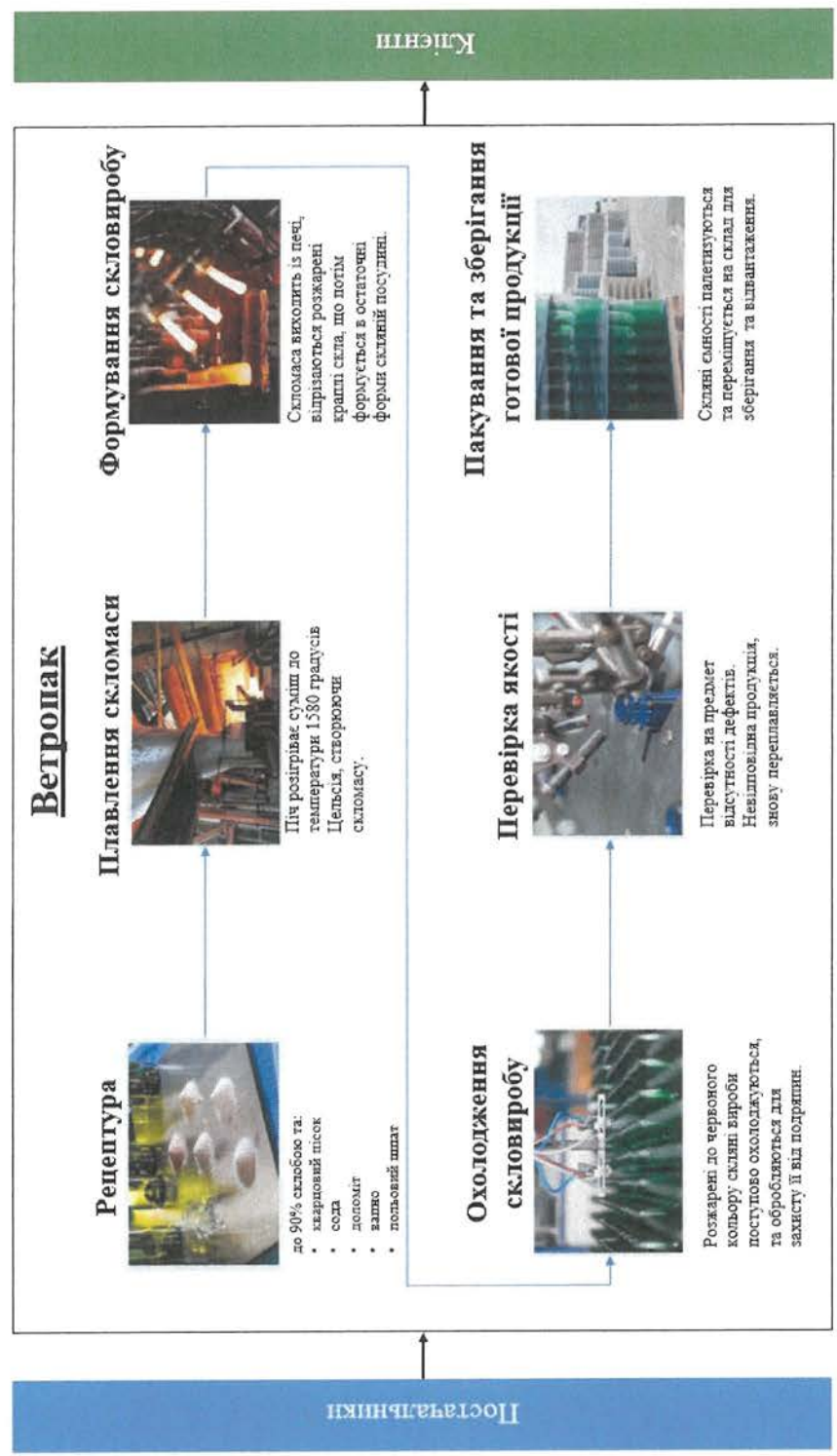
Через воєнну агресію зі сторони РФ матеріально-технічне оснащення підприємства зазнало значних фізичних втрат. Тож компанія змушена була призупинити виробництво склотари з обставин, що склалися після початку війни 24 лютого 2022 року. Втім, після деокупації території, де знаходиться завод, в короткі терміни було відновлено роботу дільниці по переробці покупного неочищеного скла з метою продажу його іншим виробникам склотари. В тому ж році розпочалися ремонтні роботи з відновлення пошкодженої інфраструктури підприємства, будівель та обладнання. Вагомим результатом наполегливої та злагодженої роботи персоналу підприємства став початок розігріву скловарної печі 82 наприкінці травня 2023 року. Перші скляні пляшки на відновленій дільниці було вироблено в першій декаді червня 2023 року.

На кінець звітної періоду 2023 року підприємство налічує 374 працівників. Організаційну структуру підприємства наведено далі по тексту.

Організаційна структура



Опис моделі діяльності підприємства



Ідентифікаційні реквізити, місцезнаходження та засоби зв'язку

Повне найменування	Приватне акціонерне товариство «Ветропак Гостомельський Склозавод»
Повне найменування англійською мовою	PRIVATE JOINT STOCK COMPANY «VETROPACK GOSTOMEL GLASS FACTORY»
Скорочене найменування	ПрАТ «Ветропак Гостомельський Склозавод»
Скорочене найменування англійською мовою	PrJSC “VETROPACK GOSTOMEL GLASS FACTORY”
Організаційно-правова форма	Приватне акціонерне товариство
Код за ЄДРПОУ	00333888
Кодифікатор адміністративно-територіальних одиниць та територій територіальних громад	UA32080110010033149
Територія (область)	Київська область
Основний вид економічної діяльності юридичної особи	Код КВЕД 23.13 Виробництво порожнистого скла
Район	м. Ірпінь
Поштовий індекс	08290
Населений пункт	смт. Гостомель
Вулиця, будинок	пл. Рекунова, 2
Міжміський код та телефон	+38 (044) 392 41 00
Факс	+38 (04597) 31 135
E-mail	reception.gostomel@vetropack.com
www-адреса	www.vetropack.ua

3. Результати діяльності

Наприкінці травня 2023 року розпочалося відновлення виробництва – почався розігрів однієї із скловарних печей. І вже в першій декаді червня 2023 року було вироблено перші скляні пляшки на відновленій ділянці. Однак через негативний вплив здорожчання вартості енергоресурсів та сировини необхідним кроком було підняття відпускних цін для клієнтів, що стало серйозним викликом з точки зору конкурентоспроможності продукції власного виробництва.

Показники діяльності

	2023 рік	2022 рік	+ / -
Чистий дохід від реалізації (млн.грн.)	627	622	+0,9 %
Продажі (млн.шт.)	81,4	142,7	-43,0 %
Експорт (%)	33,5%	47,4%	-29,3 %
Виробництво (тонн)	30 123	35 081	-14,1 %

4. Ліквідність та зобов'язання

Ефективне використання та управління всім арсеналом наявних фінансових ресурсів залишається одним із пріоритетів компанії. І це стало особливо важливим в умовах, коли підприємство намагається крок за кроком відновити свою господарську діяльність.

Станом на 31.12.2023 року у компанії було 17 500 тис.грн. зовнішнього короткострокового кредиту, залученого в грудні.

Довгострокові позики від Vetropack Holding AG (Швейцарія)

	Станом на 31.12.2023	Станом на 31.12.2022	+ / -
Договір від 25 жовтня 2007 (в тис.євро)	11 336	10 451	+8,5%
Договір від 1 жовтня 2010 (в тис.євро)	5 669	5 226	+8,5%
Договір від 20 серпня 2012 (в тис.євро)	11 905	10 975	+8,5%

З відновленням виробництва склотари та активізацією діяльності, фінансово-економічні показники Компанії покращились в 2023 році.

Показники ліквідності

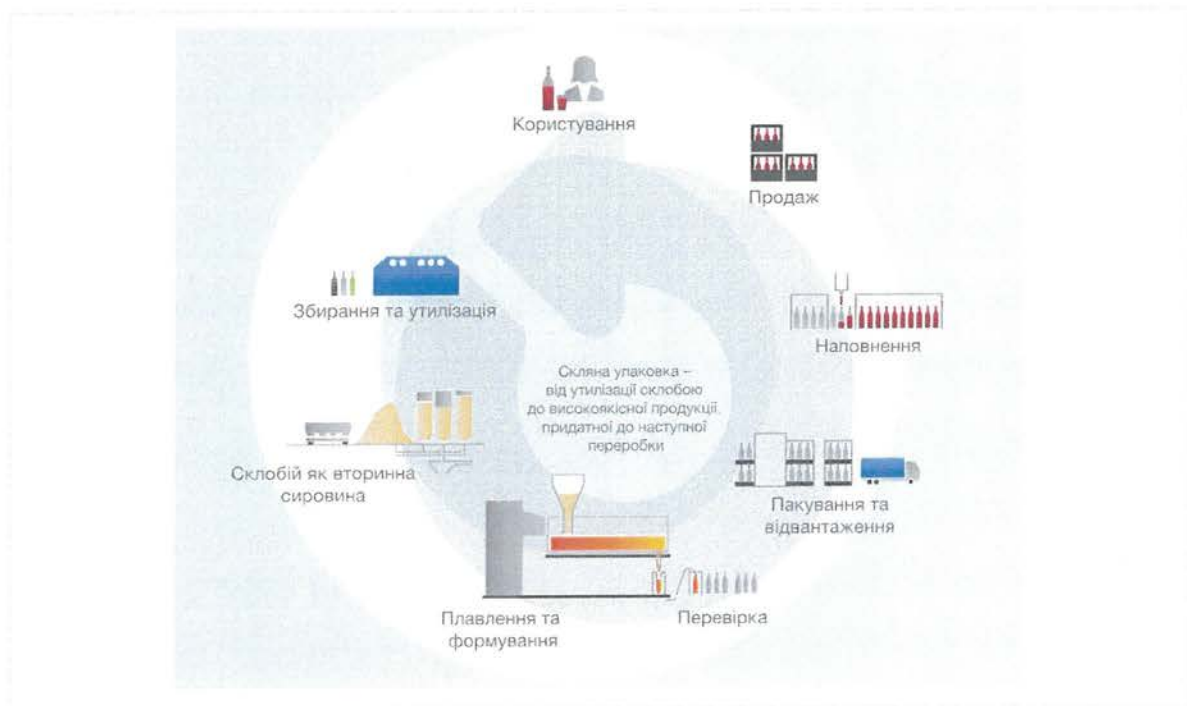
	2023 рік	2022 рік	+/-
Чистий оборотний капітал (тис.грн.)	615 521	-423 955	+245,2%
Коефіцієнт загальної ліквідності	2,8	0,7	+300,0%
Коефіцієнт швидкої ліквідності	1,4	0,4	+250,0%
Коефіцієнт абсолютної ліквідності	0,9	0,3	+250,0%

5. Екологічні аспекти

Товариство бере до уваги потреби навколишнього середовища, розглядає витрати на його захист як частину зусиль, спрямованих на отримання економічного успіху. Скло – нешкідливий для здоров'я, високоякісний пакувальний матеріал, життєвий цикл якого постійно змінюється: скло повторно можна використовувати багато разів без втрати якості. Тому повторне використання скла як сировини (рециклінг) являє собою правильне рішення як з екологічного, так і з економічного погляду. Переваги повторного використання скла є очевидними:

- зменшення кількості відходів;
- зменшення обсягу викидів CO₂ та забруднення виробничими відходами;
- плавлення склабою потребує менше енергії, ніж плавлення сировини;
- прихильність покупців та споживачів, для яких такі фактори, як екологічність, корисність та розумне використання сировини, є важливими аспектами під час ухвалення рішення щодо купівлі.

Компанія є прибічником концепції «кругообігу речовин». Там, де «Гостомельський Склозавод» є постачальниками пакувального продукту, здійснюється робота з його утилізації. Цикл «виробництво – збір – переробка» є нерозривним технологічним процесом. Тож підприємство створює додаткові переваги на економічному, екологічному та соціальному рівнях.

Цикл «виробництво – збір – переробка»

У ПрАТ «Ветропак Гостомельський Склозавод» розроблено та впроваджено політику безпеки та охорони навколишнього середовища, яка базується на таких основних принципах:

- керівництво компанії повною мірою усвідомлює, що діяльність товариства має безпосередній вплив на людей та навколишнє середовище;
- безпека та охорона навколишнього середовища відіграє важливу роль у корпоративній політиці підприємства;
- підприємство з повною відповідальністю приймає активну політику охорони навколишнього середовища з метою зменшення негативного впливу виробництва на людей та навколишнє середовище, а також раціонального використання природних ресурсів;
- дотримання всіх правових норм;
- збереження високого рівня безпеки та екологічних стандартів, що їх було досягнуто, розвиток досягнень в цих областях у майбутньому.

Адміністрація підприємства усвідомлює відповідальність за безпеку та охорону навколишнього середовища протягом повного життєвого циклу продукції. Це стосується розвитку, виробництва, використання та утилізації. Тому енергію, сировину та допоміжні матеріали Компанія використовує, беручи до уваги вплив цих речовин на навколишнє середовище.

Підприємство ПрАТ «Ветропак Гостомельський Склозавод» має:

- Дозвіл на викиди забруднюючих речовин в атмосферне повітря стаціонарними джерелами від 15.08.2017 р. № 3210945900-30 (чинний до 15.08.2024 р.);
- Дозвіл на спеціальне водокористування від 26.07.2021 р. № 98/КВ/49д-21 (чинний до 08.07.2024 р.).

Екологічну відповідальність усвідомлюють та дотримуються її і члени Правління, і всі працівники підприємства на кожному відповідному рівні. Адміністрація підприємства вважає, що екологічна відповідальність є частиною базового корпоративного світогляду та елементом кожного управлінського завдання.

На підприємстві розроблений План організації роботи у сфері управління відходами, План природоохоронних заходів на ПрАТ «Ветропак Гостомельський Склозавод».

На підприємстві запроваджений процес управління викидами та відходами. З метою здійснення охорони навколишнього середовища, раціонального використання природних ресурсів, забезпечення екологічної безпеки життєдіяльності людини на ПрАТ «Ветропак Гостомельський Склозавод» призначено посадових осіб, що відповідають за охорону навколишнього середовища. На підприємстві здійснюється моніторинг забруднення навколишнього середовища, яке є результатом його діяльності. Поточні витрати на охорону навколишнього природного середовища у 2023 році становили 4 441 тис. грн. З них підприємство витратило на моніторинг викидів стаціонарних джерел, моніторинг концентрацій забруднювальних речовин у зворотних водах, дослідження повітря населених місць, ґрунтів 236 тис. грн. Витрати на оплату послуг природоохоронного призначення (відведення та очищення стічних вод та поводження з відходами) у 2023 р. становили 2 046 тис. грн. Інші види природоохоронної діяльності – 2 159 тис. грн.

Викиди парникових газів по підприємству у 2023 році становили:

- діоксид вуглецю — 17 393,571 тон.

У 2023 р. :

- сплачено екологічного податку за викиди CO₂ – 252 тис. грн;
- сплачено інших податків і зборів (викиди та скиди забруднюючих речовин) – 293 тис. грн.

6. Управління енергоресурсами

Протягом 2023 року персонал усе ще займався ремонтом та відновленням виробничого обладнання та інфраструктури підприємства для запуску печі №82, що були пошкоджені через бойові дії. За результатами роботи ПрАТ «Ветропак Гостомельський Склозавод» було відновлено дільницю 82 та запущене виробництво продукції однією піччю. Перша готова продукція була вироблена у червні 2023 року.

Загальне споживання за 2023 рік становить:

- Електроенергія – 10 634 тис. кВт*год
- Газ – 6 708 тис. м3

Оцінку ефективності споживання енергоресурсів зробити складно через скорочення обсягів виробництва у 2023 році на 75 % в порів'язанні з довоєнними роками.

Питоме споживання газу збільшилось на 28 %, електричної енергії та стисненого повітря збільшилося на 14 % та 43 % відповідно. Збільшення питомих витрат пов'язано з великими витратами енергоресурсів на інфраструктуру та роботою тільки однієї печі.

7. Безпека праці

Безпека та захист людей і навколишнього середовища мають пріоритетне значення стосовно продукції, процесів та виробництва.

На підприємстві згідно вимог чинного законодавства України з питань охорони праці та пожежної безпеки:

- запроваджено Систему управління охороною здоров'я та безпекою праці;
- створено службу охорони праці, яка виконує свої функції відповідно до вимог ст. 15 Закону України «Про охорону праці»;
- призначені посадові особи, які забезпечують вирішення конкретних питань охорони праці;
- розроблені положення, накази, інструкції з питань охорони праці;
- організовано проведення навчання з питань охорони праці, пожежної безпеки, з надання першої домедичної допомоги потерпілим від нещасних випадків і правил поведінки у разі виникнення аварії;
- організовано проведення інструктажів з питань охорони праці, пожежної безпеки;
- організовано проведення обов'язкових медичних оглядів працівників, зайнятих на важких роботах, роботах із шкідливими чи небезпечними умовами праці або таких, де є потреба у професійному доборі;
- проводяться внутрішні перевірки стану охорони праці з розробленням заходів щодо усунення виявлених порушень та мінімізації ризиків травмування працівників;
- впроваджені програми Near Miss та Safety Minute.

На підприємстві розроблені Комплексні заходи щодо досягнення встановлених нормативів безпеки і охорони праці, гігієни праці та виробничого середовища, а також підвищення наявного рівня охорони праці на 2023 рік.

У 2023 році витрати на Комплексні заходи щодо досягнення встановлених нормативів безпеки і охорони праці, гігієни праці та виробничого середовища, а також підвищення наявного рівня охорони праці 30 584 тис. грн., з них на:

- проведення обов'язкового періодичного медичного огляду працівників, зайнятих на важких роботах, роботах з небезпечними чи шкідливими умовами

- праці або таких, де є потреба у професійному доборі, в тому числі проведення психофізіологічної експертизи працівників, які залучаються до виконання робіт підвищеної небезпеки - 231 тис. грн.;
- придбання та обслуговування спецодягу та засобів індивідуального захисту - 5 312 тис. грн.;
 - організацію проведення навчання з питань охорони праці - 177 тис. грн.;
 - приведення основних фондів у відповідність до вимог нормативно-правових актів з охорони праці (ремонт виробничих та санітарно-побутових приміщень дільниць, ремонт покрівель та інше) – 22 802 тис. грн.;
 - забезпечення робітників, що працюють з важкими та шкідливими умовами праці, газованою соленою водою - 742 тис. грн.

Витрати на забезпечення пожежної безпеки підприємства – 520 тис. грн.

У 2023 р. на підприємстві стався один нещасний випадок, пов'язаний з виробництвом.

8. Соціальні аспекти та кадрова політика

Основні засади кадрової політики

Підприємство гарантує рівні можливості для працівників та повагу прав людини. Зокрема, ці гарантії передбачені такими пунктами Кадрової політики:

- Ми виступаємо за рівні можливості чоловіків та жінок.
- Ми гарантуємо однаковий рівень поваги до всіх працівників та демонструємо однакове ставлення до їх особистої гідності.
- Для нас є неприйнятною дискримінація за статтю, кольором шкіри, релігією, походженням, віком, вагітністю, інвалідністю та іншими відмінностями. В будь-яких випадках несправедливого поводження на основі етичних, національних, релігійних чи статевих розбіжностей чи інших випадках жорстокого словесного чи фізичного впливу з боку лінійних керівників, працівників винні особи мають бути звільнені негайно.
- Ми визнаємо право кожного працівника вступати до професійних та робітничих організацій.
- Ми засуджуємо будь-які прояви статевих домагань на робочому місці.
- Ми не допускаємо пресинг на робочих місцях, як дії в результаті яких систематично порушується робоче середовище працівника та метою яких є спроби принизити людську гідність особи.

- Ми поважаємо та дбаємо про здоров'я наших працівників. Ми гарантуємо їм безпечні та прийнятні умови праці.

Середньооблікова чисельність персоналу за 2023 рік становила 305 осіб, із яких частка жінок становить 25,5 %. При цьому частка жінок на керівних посадах становить 4,8 %.

Заохочення та соціальні пільги

Керівництво чітко усвідомлює, що запорукою успішної діяльності підприємства є надання належного рівня соціальної підтримки колективу. Компанія завжди дбає про своїх працівників та заохочує їх до плідної співпраці, надаючи повною мірою та вчасно соціальні пільги, передбачені законодавством та Колективним договором.

Основні витрати на соціальні пільги та заохочення (в грн.)

	2023 рік	2022 рік	+ / -
Квартальна премія	0	10 179 991	-100%
Премія за підсумками року	0	5 992 981	-100%
Здешевлення харчування	0	704 400	-100%
Медичне страхування	1 256 500	340 366	+269,2%
Заохочення з фонду керівника	0	97 200	-100%
Інші заохочення	14 979 437	3 132 625	+378,2%
Всього:	16 235 937	20 447 563	-20,6%

Навчання та розвиток персоналу

Одним із пріоритетів керівництва є професійний розвиток працівників підприємства, постійна підтримка на належному рівні та покращення знань та навиків виробничого та невиробничого персоналу з огляду на їх персональні потреби професійного розвитку. Тому з відновленням роботи однієї скловарної печі зростають і витрати на навчання та розвиток персоналу.

Витрати на навчання та розвиток персоналу (в грн.)

	2023 рік	2022 рік	+ / -
Навчання з охорони праці	154 953	86 570	+79%
Тренінги-семінари	92 225	78 750	+17,1%
Всього:	247 178	165 320	+49,5%

9. Ризики

ПрАТ «Ветропак Гостомельський склозавод» використовує внутрішню систему управління ризиками. Це дає можливість на початкових етапах ідентифікувати, виявляти та аналізувати бізнес-ризик підприємства з метою превентивних заходів щодо усунення або мінімізації їхнього впливу на господарську діяльність в короткостроковому та довгостроковому проміжку часу. Чинна система управління ризиками охоплює стратегічні, операційні, фінансові ризики та ризики невідповідності внутрішнім процесам та процедурам. Усі ідентифіковані ризики класифікуються та оцінюються за рівнем їх можливого впливу на діяльність компанії та ймовірності виникнення. Керівництво компанії щорічно переглядає оціночну матрицю ризиків на предмет їх актуальності. Періодично проводяться внутрішні аудити (планові та позапланові при потребі) різних бізнес-процесів та функціональних напрямків та сфер діяльності підприємства.

Передусім найбільшим та визначальним ризиком для Компанії залишається війна та її ескалація.

10. Дослідження та інновації

За умов значного скорочення основної виробничої діяльності проведення будь-яких дослідницько-інноваційних заходів стало неможливим.

11. Фінансові інвестиції

У балансі підприємства станом на 31.12.2023 р. відображено довгострокові фінансові інвестиції непов'язаним сторонам на суму 3 056,47 грн, що є не суттєвими з огляду на обсяги діяльності компанії. В подальшому керівництво компанії не планує здійснювати будь-які фінансові інвестиції.

12. Перспективи розвитку

Наразі, тривають роботи по відновленню пошкоджених виробничих та інфраструктурних об'єктів з метою відновлення виробництва на дільниці 83. В цілому ж, основною метою підприємства залишається відтворення та продовження сталих шляхів розвитку скляного виробництва, реалізація високоякісних склотарних виробів нашим партнерам задля забезпечення довгострокового розвитку та фінансового успіху компанії. ПрАТ «Ветропак Гостомельський Склозавод» і надалі буде прагнути дотримуватися

стійкого балансу між економічними, соціальними та екологічними цілями з врахуванням особливостей поточної ситуації в країні.

13. Витрати на аудит фінансової звітності

Розмір винагороди ПрАТ «КПМГ Аудит» за проведення аудиту фінансової звітності Товариства станом на та за рік, що закінчується 31 грудня 2023 року, підготовленої відповідно до Міжнародних стандартів фінансової звітності складає згідно договору 1,204 тис. грн. без ПДВ (за 2022 рік – 1 304 тис. грн.).

14. Корпоративне управління

Управління Товариством

Згідно з п.7.1 Статуту Товариства (затвердженого загальними зборами акціонерів товариства: Протокол № 32 від 10.04. 2019 р.), управління Товариством здійснюють:

- (i) Загальні збори;
- (ii) Наглядова рада;
- (iii) Правління.

Про Загальні збори акціонерів

Загальна кількість акціонерів, включених до переліку акціонерів, які мають право на участь у Загальних зборах, становить 1 (одна) особа, якій належить 158 571 700 (сто п'ятдесят вісім мільйонів п'ятсот сімдесят одна тисяча сімсот) штук простих іменних акцій, в тому числі 158 571 700 (сто п'ятдесят вісім мільйонів п'ятсот сімдесят одна тисяча сімсот) штук простих іменних акцій, які враховуються при визначенні кворуму та надають право голосу для вирішення питань, які відносяться до компетенції Загальних зборів акціонерів Товариства.

Згідно ст. 49 ЗУ «Про акціонерні товариства» Повноваження загальних зборів товариства, здійснюються акціонером одноосібно. Рішення акціонера з питань, що належать до компетенції загальних зборів, оформлюється ним письмово (у формі рішення). Таке рішення акціонера має статус протоколу загальних зборів акціонерного товариства.

У звітному році Єдиним акціонером, що володіє 100% акцій ПрАТ «Ветропак Гостомельський Склозавод» було прийнято Рішення одноосібного акціонера, що оформлене Протоколом №35 від 5 квітня 2023 року, та Рішення одноосібного акціонера, що оформлене Протоколом №36 від 21 листопада 2023 року.

Про Наглядову раду

5 квітня 2023 року Рішенням акціонера до складу Наглядової ради Товариства було обрано таких 5 фізичних осіб терміном на 2 (два) роки:

Гірник Андрій Павлович (громадянин України) – Голова Наглядової ради

Клод Раймонд Корна (громадянин Швейцарії) – Заступник голови Наглядової ради

Інге Йошт (громадянка Швейцарії) – Член наглядової ради

Крістоф Бургермайстер (громадянин Швейцарії) - Член Наглядової ради

Гудрун Брек (громадянка Австрії) – Член Наглядової ради.

Про Правління Товариства

Протягом 2023 року Правління працювало у складі трьох осіб:

1) Прінко Павел Анатолій (Голова Правління), обраний Наглядовою радою відповідно до Протоколу Наглядової ради від 22 лютого 2023 року (Протокол №01-02/23 від 22 лютого 2023 року);

2) Йоханн Райтер (заступник Голови правління), обраний Наглядовою радою відповідно до Протоколу Наглядової ради від 22 лютого 2023 року (Протокол №01-02/23 від 22 лютого 2023 року);

3) Дейвід Жак (член Правління), обраний Наглядовою радою відповідно до Протоколу Наглядової ради від 22 лютого 2023 року (Протокол №01-02/23 від 4 лютого 2021 року).

Згідно з п.4.2 Статуту, Статутний капітал поділений на 158 571 700 (сто п'ятдесят вісім мільйонів п'ятсот сімдесят одна тисяча сімсот) простих іменних акцій номінальною вартістю 35 (тридцять п'ять) копійок кожна. Згідно з п. 4.12 Статуту, Товариство не випускає привілейовані акції, тобто власників (акціонерів) з особливими правами контролю немає. Діяльність підприємства стосовно операцій з власними акціями не відбувалась

Дивіденди

У 2023 році дивіденди за підсумками 2022 року не нараховувалися та не виплачувалися.

Кодекс поведінки та політика ділової етики

Ми розвиваємо нашу Компанію, орієнтуючись на відповідальну та корисну співпрацю, що ґрунтується на чесності, відданості та прозорості стосовно працівників, клієнтів,

постачальників, сусідів, місцевих спільнот та громадськості. В Компанії діє Кодекс поведінки, що базується на принципах:

- цілісності;
- надійності;
- прозорості.

Зважаючи на це була втілена Політика ділового етикету, що включає такі принципи:

- дотримання всіх законодавчих та підзаконних актів;
- добросовісна конкуренція;
- несприйняття неналежних переваг;
- несприйняття будь-яких видів хабарництва та корупції;
- уникнення конфлікту інтересів;
- дотримання всіх внутрішніх нормам й правил роботи та звітування, що діють на підприємстві.

Кодекс поведінки та політика ділової етики є обов'язковими для всієї групи «Ветропак». Усі працівники повинні підписати Кодекс під час прийому на роботу в Компанію. Особи, які ухвалюють рішення, проходять додаткову підготовку з політики ділової етики. Про випадки порушення Кодексу або принципів директив з етики всі працівники повинні повідомляти свого лінійного керівника чи відділ кадрів, або юридичний відділ, що контролює дотримання чинних законів, або в критичному випадку виконавчого директора групи «Ветропак». Це положення діє з дотриманням стандартів та у випадку підозри невідповідності їх виконання.

З Кодексом поведінки компанії можна ознайомитись за посиланням:

https://www.vetropack.ua/fileadmin/ua/doc/Polozhennja_pro_Kodeks_povedinki_2017.pdf

Голова правління



Фінансовий директор

